

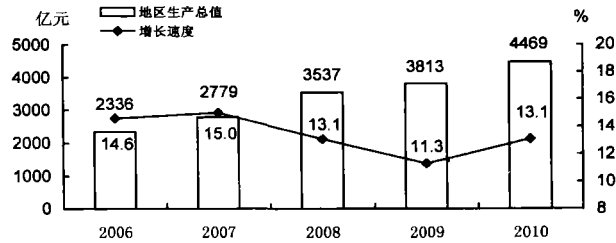
唐 山 市  
2010 年国民经济和社会发展  
统 计 公 报

2010 年,全市人民在市委、市政府的正确领导下,深入贯彻科学发展观,坚决落实中央、省一系列重大决策部署,以科学发展示范区建设总揽经济社会发展全局,积极有效地应对金融危机后复杂的环境变化,整体经济实现了由快速回升向正常发展的平稳过渡,结构调整继续迈出较大步伐,人民生活水平稳步提高,各项社会事业发展取得新成绩,较好地完成了全年和“十一五”发展的目标任务,为“十二五”时期经济社会发展奠定了良好基础。

一、综 合

综合实力跃上新台阶。2010 年,全市实现地区生产总值 4469.16 亿元,比上年增长 13.1%,比“十五”末增长 87.6%，“十一五”期间年均增长 13.4%。分产业看,第一产业增加值 421.87 亿元,增长 4.7%;第二产业增加值 2598.40 亿元,增长 14.6%;第三产业增加值 1448.89 亿元,增长 12.3%。按常住人口计算,全市人均生产总值达到 59389 元(按年平均汇率折合 8773 美元),比上年增长 11.9%,比“十五”末增长 81.0%，“十一五”期间年均增长 12.6%。三次产业增加值结构由“十五”末的 11.6:57.3:31.1 调整为 9.4:58.2:32.4。

图 1:“十一五”时期全市地区生产总值及其增长速度



物价总水平呈现上涨。居民消费价格比上年上涨 3.1%;商品零售价格上涨 3.6%;农业生产资料价

格上涨 4.1%;工业品出厂价格上涨 14.6%,其中,生产资料上涨 15.2%,生活资料上涨 3.2%。

图 2:“十一五”时期居民消费价格涨跌幅度

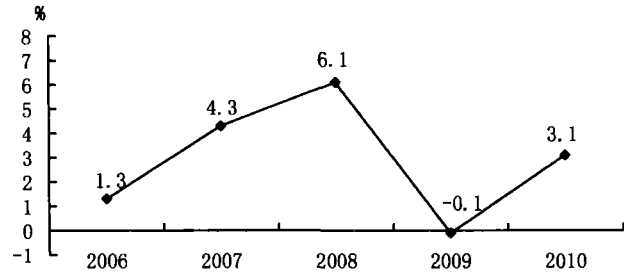


表 1 2010 年居民消费价格指数  
(上年 = 100)

指 标	全 市	城 市	农 村
居民消费价格指数	103.1	103.2	102.9
食品	107.6	107.6	107.6
粮食	112.0	112.0	111.8
猪肉	98.7	97.1	102.4
油脂	100.8	99.2	103.3
鲜蛋	112.6	115.3	107.6
鲜菜	117.7	119.4	112.8
烟酒及用品	100.6	100.8	100.4
衣着	98.9	98.8	99.1
家庭设备用品及服务	100.7	101.1	100.1
医疗保健及个人用品	102.3	101.9	103.3
交通和通信	99.0	98.8	99.7
娱乐教育文化用品及服务	102.2	103.2	99.9
居住	102.0	102.1	102.0

就业再就业水平稳步提高。年末全市从业人员 434.59 万人。其中第一产业从业人员 128.35 万人,比上年减少 0.87 万人;第二产业从业人员 165.16 万人,减少 4.94 万人;第三产业从业人员 141.08 万人,

增加8.22万人。全市城镇就业人员145.38万人,下岗失业人员再就业3.5万人。年末城镇登记失业率为4.06%,低于省达控制目标0.44个百分点。

经济运行中存在的主要问题是:服务业比重偏低,经济结构调整任务艰巨;工业效益增速放缓,经济运行质量有待提高;经济增长和节能减排矛盾依然突出。

二、农 业

农业生产稳定增长。全年粮食播种面积47.87万公顷,比上年增长1.5%,总产量310.0万吨,增长2.0%,粮食亩产431.7公斤,增长0.6%,持续七年实现粮食增产。棉花播种面积2.81万公顷,总产量3.3万吨,增长1.6%;油料播种面积7.76万公顷,总产量28.3万吨,增长2.4%;蔬菜播种面积17.82万公顷,总产量1308.2万吨,增长1.1%,其中设施蔬菜403.7万吨。全年完成绿化造林23.86万亩,年末实有林地面积609万亩,森林覆盖率达30.2%,比“十五”末提高8.31个百分点。年末实有果树面积151.4万亩,干鲜果产量234.4万吨(含果用瓜),下降0.1%,其中板栗产量5.3万吨,下降7.2%。年末生猪存栏395.5万头,比上年末增长2.2%;奶牛存栏45.9万头,下降2.5%;肉类总产量67.2万吨,增长5.8%;禽蛋产量32.3万吨,增长1.5%;奶类产量175.0万吨,增长0.2%;水产品产量49.0万吨,增长2.3%。

农业结构调整优化。全年完成农业总产值658.88亿元,比上年增长4.9%,比“十五”末增长33.3%。其中,蔬菜、瘦肉型猪、板栗、水产品、花生、牛奶、果品七大龙型经济产值占农业总产值的比重达69.3%,比“十五”末提高3.1个百分点。农业产业化经营率达63.9%,比“十五”末提高20.7个百分点。

图3:“十一五”时期粮食总产量

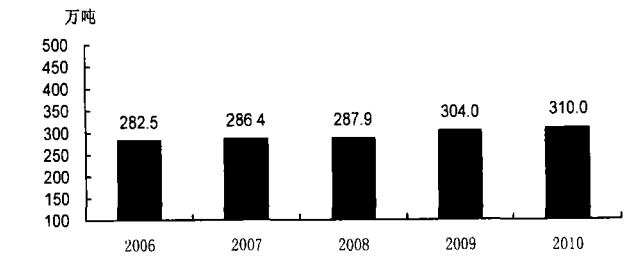


表2 2010年主要农产品产量及其增长速度

单位:万吨

产品名称	产 量	比上年增长(%)
粮食	310.0	2.0
油料	28.3	2.4
其中:花生	28.3	2.5
棉花	3.3	1.6
蔬菜	1308.2	1.1
干鲜果	234.4	-0.1
肉类	67.2	5.8
其中:猪牛羊肉	55.0	6.2
禽蛋	32.3	1.5
奶类	175.0	0.2
其中:牛奶	168.3	0.4
水产品	49.0	2.3

农村基础设施得到加强。农田有效灌溉面积48.5万公顷,比上年增加0.1万公顷。农业机械总动力1080万千瓦,增长4.7%。农村用电量121.8亿千瓦时,下降4.6%。

三、工业和建筑业

工业生产恢复平稳增长。全部工业完成增加值2395.22亿元,比上年增长15.0%,比“十五”末增长96.1%，“十一五”期间年均增长14.4%。规模以上工业增加值2216.97亿元,增长16.3%,比“十五”末增长1.2倍,“十一五”期间年均增长17.2%。分轻重工业看,轻工业增长12.1%,重工业增长16.5%。钢铁、能源、化工、建材和装备制造五大产业完成增加值1597.58亿元,增长12.0%,占规模以上工业增加值比重72.1%,比“十五”末降低8.3个百分点。产品销售率为97.4%,比上年提高0.3个百分点。

在46种主要工业产品中,产量增长的有34种,占73.9%,其中,生铁6567万吨,增长4.2%;粗钢6832万吨,增长3.7%;钢材7396万吨,增长5.4%,动车组增长1.2倍,运输机械增长2.8倍。

图4:“十一五”时期规模以上工业增加值及其增长速度

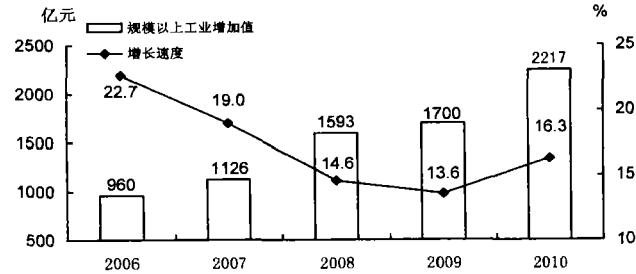


表 3:2010 年规模以上工业增加值主要分类情况

单位:亿元

指 标	增加值	比上年增长%
规模以上工业	2216.97	16.3
*国有及国有控股企业	739.08	22.5
按轻重工业分		
轻工业	90.73	12.1
重工业	2126.24	16.5
按行业分		
*煤炭开采和洗选业	168.31	34.5
石油和天然气开采业	52.03	-1.7
黑色金属矿采选业	464.54	40.5
石油加工、炼焦及核燃料加工业	68.75	26.3
化学原料及化学制品制造业	39.36	3.2
非金属矿物制品制造业	110.12	17.0
黑色金属冶炼及压延加工业	873.16	4.1
通用设备制造业	56.00	49.2
专用设备制造业	39.59	57.0
交通运输设备制造业	50.20	62.3
电力、热力的生产和供应业	96.21	10.9

表 4 2010 年主要工业产品产量及其增长速度

产品名称	单位	产量	比上年增长%
原煤	万吨	4405	29.6
原油	万吨	173	持平
铁矿石原矿量	万吨	11021	42.2
发电量	亿千瓦时	362.80	9.0
焦炭	万吨	2033	9.6
纯碱	万吨	190	15.8
水泥	万吨	3733	13.8
卫生陶瓷	万件	2110	3.5
日用陶瓷	万件	10926	-3.9
生铁	万吨	6567	4.2
粗钢	万吨	6832	3.7
钢材	万吨	7396	5.4
采矿设备	万吨	17	-1.6
铁路客车	辆	1174	21.2
动车组	辆	424	1.2 倍
减速机	台	4511	95.7

工业结构调整步伐加快。在规模以上工业增加值中,装备制造业完成增加值 165.21 亿元,比上年增

长 43.1%,比“十五”末增长 3.2 倍,占规模以上工业增加值的比重为 7.5%,比上年提高 2.5 个百分点。钢铁、建材、能源、化工、炼焦、电力六大高能耗行业完成增加值 1380.33 亿元,同比增长 8.7%,其中钢铁工业完成增加值 873.16 亿元,增长 4.1%,比重比上年回落 6.3 个百分点。规模以上企业户均产值达到 4.81 亿元,比上年增加 13563 万元。其中产值突破亿元的企业 656 家,增加 112 家;突破 10 亿元的企业 101 家,增加 31 家;突破 50 亿元的企业 24 家。

企业经济效益稳步回升。工业企业经济效益综合指数达到 307.5%,比上年提高 40.6 个百分点。全年规模以上工业实现利税 733.90 亿元,实现利润 456.60 亿元,比上年分别增长 28.0%和 26.8%,均比“十五”末增长 1.3 倍。在统计的 36 个行业中,28 个行业利润实现增长,占全部工业行业的 77.7%。

表 5 2010 年规模以上工业利润及其增长速度

单位:亿元

行 业 名 称	利润总额	比上年增长%
规模以上工业	456.60	26.8
*煤炭开采和洗选业	13.04	19.9
石油和天然气开采业	-9.55	
黑色金属矿采选业	216.41	76.4
石油加工、炼焦及核燃料加工业	14.19	86.6
化学原料及化学制品制造业	8.37	1.6 倍
非金属矿物制品制造业	34.74	45.0
黑色金属冶炼及压延加工业	78.83	-36.3
通用设备制造业	19.64	1.1 倍
专用设备制造业	12.39	54.8
交通运输设备制造业	10.93	1.1 倍
电力、热力的生产和供应业	6.54	14.9 倍

建筑业生产稳步发展。全市建筑业完成增加值 203.18 亿元,比上年增长 9.6%,比“十五”末增长 98.2%，“十一五”期间年均增长 14.7%。资质等级以上建筑企业房屋施工面积 3630.90 万平方米,增长 30.0%;房屋竣工面积 1156.39 万平方米,增长 13.2%。全市有总承包和专业承包资格的建筑企业 296 家。

四、固定资产投资

固定资产投资调结构作用继续增强。全年全社会固定资产投资完成 2665.77 亿元,比上年增长 22.3%,

“十一五”时期累计完成固定资产投资8010.21亿元,是“十五”时期投资总量的4.3倍,年均增长32.6%。城镇固定资产投资完成2218.43亿元,增长23.1%。其中,第一产业完成投资14.74亿元,增长9.9%;第二产业完成投资696.34亿元,下降6.4%,其中,钢铁行业完成投资185.14亿元,比上年下降41.1%,装备制造业完成投资175.94亿元,增长22.8%;第三产业完成投资1507.35亿元,增长44.2%,其中,城市市政公用事业投资499.31亿元,增长67.9%,文化、教育、卫生等社会公共服务基础设施投资39.78亿元,增长48.1%。三次产业投资结构由“十五”末的0.3:68.4:31.3调整为0.7:31.4:67.9。全年房地产开发完成投资338.39亿元,增长76.4%,其中商品住宅投资252.73亿元,增长76.2%。年末全市城镇在建项目1967个,其中投资总规模超亿元项目547个,本年新开工建设项目1235个。

图5:“十一五”时期全社会固定资产投资及其增长速度

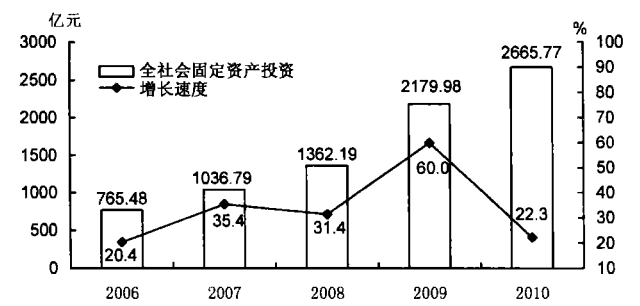


表6 2010年房地产开发和销售主要指标完成情况

指 标	单 位	总 量	比上年增长%
房地产开发投资	万元	3383941	76.4
*住宅	万元	2527310	76.2
房屋施工面积	平方米	25399073	77.7
*住宅	平方米	19880955	66.1
房屋竣工面积	平方米	4474079	36.7
*住宅	平方米	3731493	23.6
商品房销售面积	平方米	4819706	15.1
*住宅	平方米	4367347	8.0
商品房销售额	万元	1971020	33.3
*住宅	万元	1704265	22.4

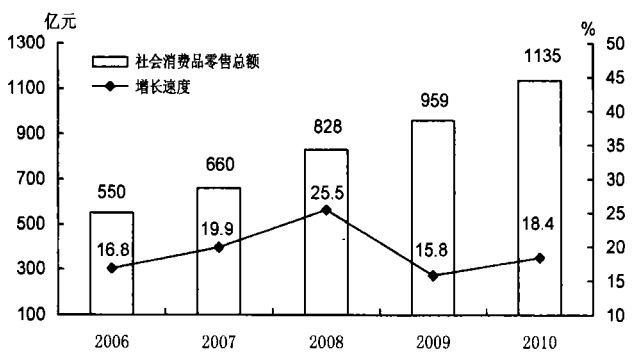
唐山湾“四点一带”区域完成投资1372.21亿元,比上年增长2.3%,占全社会投资的51.5%,比重比上年下降10.0个百分点。曹妃甸新区完成投资937.47亿元,比上年下降8.3%,其中,曹妃甸工业区完成投资687.73亿元,增长5.7%。曹妃甸港区矿石码头二期建成,LNG码头、京唐港区20万吨级航道工程开工建设;220KV变电站、净水厂、污水处理厂、滨海大道等基础设施建成投入使用;冀东风电装备研发制造等一批产业项目开工建设,中日唐山曹妃甸生态工业园建设取得积极进展。

千个攻坚项目完成投资2010亿元,完成年计划的100%。张唐铁路、中视中科激光显示核心产业基地一期等419个项目开工建设,完成年计划的104.5%;中石油渤海湾生产支持基地、冀东启新水泥搬迁改造等263个项目竣工投产或投入使用,完成年计划的131.5%;华润电力(曹妃甸)2×1000MW超临界机组工程、京秦高速公路迁安支线等项目前期工作取得实质性进展。

五、国内贸易

消费品市场持续快速增长。全年实现社会消费品零售总额1134.54亿元,比上年增长18.4%,比“十五”末增长1.4倍,“十一五”期间年均增长19.2%。分行业看,批发零售贸易业零售额997.33亿元,增长18.5%;住宿业零售额8.74亿元,增长20.8%;餐饮业零售额113.38亿元,增长18.4%。分城乡看,城镇消费品零售额917.06亿元,增长18.3%;乡村消费品零售额217.48亿元,增长18.4%。在限额以上批发零售企业零售额中,汽车类增长28.1%,粮油食品饮料烟酒类增长19.8%,服装鞋帽针纺织品类增长18.2%,金银珠宝类增长28.8%,建筑及装潢材料类增长14.0%,家具类增长18.9%。

图6:“十一五”时期社会消费品零售总额及其增长速度



市场交易规模继续扩大。全市城乡各类商品交易市场达565个,其中专业市场82个。实现商品成交额811.16亿元,比上年增长17.5%。限额以上批发零售贸易企业实现销售额1205.76亿元,增长35.5%。

六、对外经济

对外贸易快速回升。全年实现进出口总额93.89亿美元,比上年增长54.0%,比“十五”末增长2.5倍,“十一五”期间年均增长28.8%。其中进口额64.65亿美元,出口额29.24亿美元,分别比上年增长54.8%和52.4%。在出口额中,钢铁产品出口11.90亿美元,增长1.6倍,占全市出口总额的比重为40.7%;机电产品出口6.25亿美元,增长19.0%;陶瓷产品出口3.95亿美元,增长13.0%。商品出口到177个国家和地区,比“十五”末增加8个。

图7：“十一五”时期进出口总额

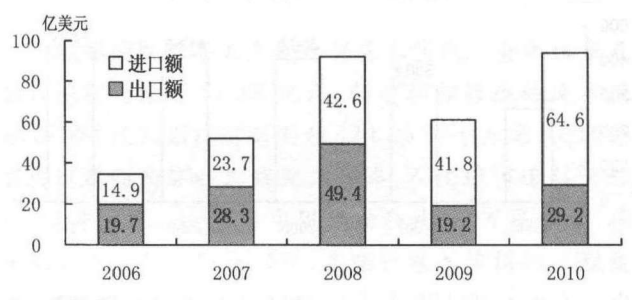


表7:2010年主要商品出口金额及其增长速度

单位:万美元		
商品名称	金额	比上年增长%
钢材	119033	1.6 倍
其中:板材	68958	57.9
机电产品	62478	19.0
其中:机械设备	18815	30.1
陶瓷产品	39463	13.0
其中:卫生陶瓷	23526	12.9
农产品	11376	19.0
服装	14618	13.6
纯碱	5051	-18.8

利用外资形势稳步向好。全年实际利用外资8.85亿美元,比上年增长11.0%,其中外商直接投资8.74亿美元,增长10.3%。“十一五”期间全市累计实际利用外资37.18亿美元,是“十五”时期的2.6倍,年均增长11.9%。在外商直接投资中,黑色金属冶炼及压延加工业、房地产开发业和通用设备制造业

分别占40.0%、17.1%和5.6%。全年批准外商投资合同29项,合同总金额14.6亿美元,下降4.0%;合同外资额6.84亿美元,增长47.0%。年末实有三资企业326家,其中,开工在建企业24家,已投产企业239家,独资企业121家。

对外开放平台进一步拓展。全年引进省外资金266.14亿元,比上年增长11.3%。成功举办了首届中国·曹妃甸临港产业国际投资贸易洽谈会、第十三届陶瓷博览会等重大招商推介活动。

图8：“十一五”时期实际利用外资及其增长速度

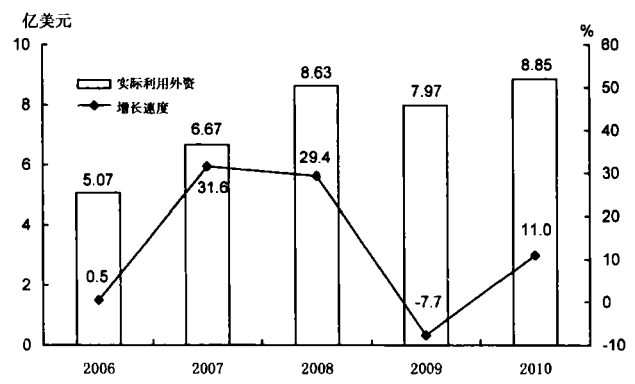


表8:2010年主要行业直接利用外资及其增长速度

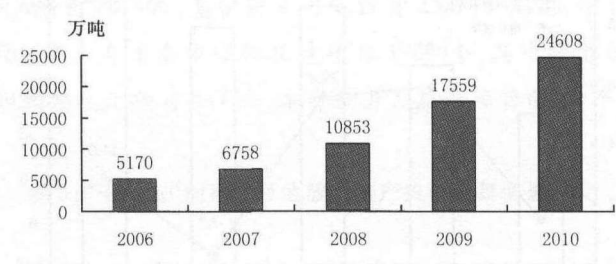
单位:万美元		
行业名称	绝对值	比上年增长%
直接利用外资	87409	10.3
*黑色金属冶炼及压延加工业	34980	-0.5
化学原料及化学制品制造业	2402	-65.1
非金属矿物制品制造业	1887	-30.8
通用设备制造业	4890	1.1 倍
交通运输设备制造业	2899	0.3
电力、热力的生产和供应业	8000	82.6
房地产开发业	14912	2.4 倍

七、交通、邮电和旅游

立体交通格局初步建立。全年交通基础建设投资85亿元,比上年增长4.2%,其中农村公路建设投资5.04亿元。全市公路通车里程达到13855公里,比上年增加396公里,其中,高速公路508公里,增加43公里。改造农村公路545.6公里,改造县乡危桥793.8延长米,新增农村客运班线13条。全年公路货运量和客运量分别为2.64亿吨和1.13亿人,分别比

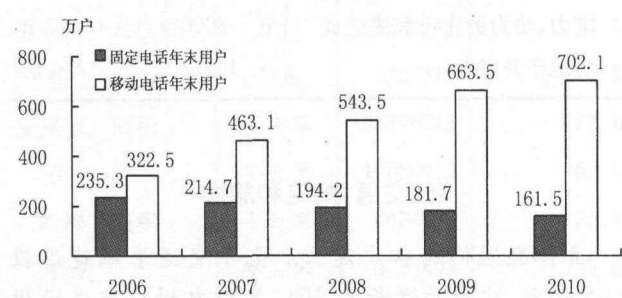
上年增长 20.0% 和 15.0%，均比“十五”末增长 1.5 倍。年末汽车保有量达到 80.38 万辆，其中个人汽车保有量 69.54 万辆，分别比“十五”末增长 1.4 倍和 1.9 倍。唐山港完成货物吞吐量 2.5 亿吨，增长 42.1%，成为国内第 10 个吞吐量突破 2 亿吨的大港。其中，曹妃甸港区吞吐量 1.3 亿吨，增长 79.4%；京唐港区吞吐量 1.2 亿吨，增长 14.0%。在港口货物吞吐量中，钢材增长 63.2%，煤炭增长 75.4%，铁矿石增长 5.7%，集装箱增长 35.5%。三女河机场正式通航，已开通航线 7 条，旅客吞吐量 32719 人，货邮行吞吐量 190 吨，起降 840 架次。

图 9：“十一五”时期唐山港货物吞吐量



邮电通信业平稳发展。全年完成邮电业务总收入 55.11 亿元，比上年增长 9.8%，比“十五”末增长 56.9%。其中，邮政业务收入 4.26 亿元，增长 19.7%；电信业务收入 50.85 亿元，增长 9.1%。年末全市邮政局（所）165 处，其中农村邮政局（所）95 处。年末固定电话用户 161.49 万户，比上年减少 20.17 万户；移动电话用户 702.15 万户，比上年增加 38.66 万户；固定电话普及率 22 部/百人，移动电话普及率 96 部/百人。

图 10：“十一五”时期年末电话用户数



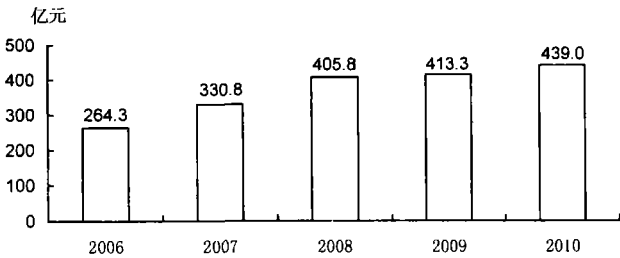
旅游业开发建设成效显著。旅游资源开发投入 38.7 亿元，比上年增长 2.6 倍。年末全市拥有旅行社 152 家，新增 16 家；星级饭店 58 家，新增 3 家；A 级以上景区达到 36 家，新增 3 家。全年共接待国内外游

客 1538.1 万人次，比上年增长 23.1%，旅游总收入 94.08 亿元，增长 50.1%。其中，接待国际游客 5.8 万人次，增长 6.5%，旅游外汇收入 2612.4 万美元，增长 35.9%；接待国内游客 1532.4 万人次，增长 25.0%，国内旅游收入 92.3 亿元，增长 50.0%。

八、财政、税收、金融和保险

财政收入平稳增长。全年全部财政收入 438.95 亿元，比上年增长 6.2%，比“十五”末增长 93.8%， “十一五”期间年均增长 14.2%。其中，地方财政一般公共预算收入 195.84 亿元，增长 15.4%。地方财政一般公共预算支出 332.43 亿元，增长 16.3%。其中，教育支出增长 17.2%，医疗卫生支出增长 22.3%，环境保护下降 8.8%，社会保障和就业支出增长 6.9%。

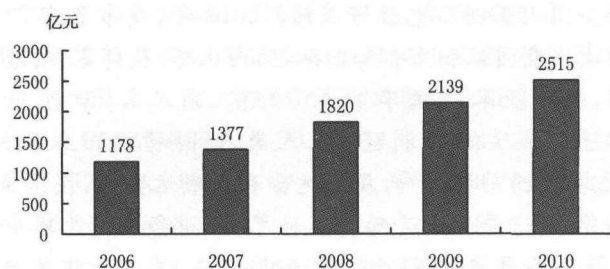
图 11：“十一五”时期全部财政收入



全年税收收入完成 404.10 亿元，比上年增长 5.1%。国税收入（按省考核口径）完成 245.50 亿元，增长 2.2%，其中增值税完成 188.28 亿元，下降 5.7%；地税收入 158.61 亿元，增长 10.0%，其中营业税 63.34 亿元，增长 16.5%。

信贷扩张规模减小。年末金融机构本外币各项贷款余额 2758.93 亿元，比年初增加 547.86 亿元，全年新增贷款比上年减少 105.92 亿元。其中，金融机构人民币各项贷款余额 2716.11 亿元，比年初增加 518.76 亿元，新增贷款比上年减少 124.49 亿元。年末全市金融机构本外币各项存款余额 4215.34 亿元，比年初增加 538.49 亿元。其中，人民币各项存款余额 4188.25 亿元，比年初增加 530.39 亿元。城乡居民人民币储蓄存款余额 2515.15 亿元，比年初增加 375.98 亿元，人均储蓄存款 34245 元（按年平均人口计算），比上年增长 17.1%，比“十五”末增长 1.4 倍，年均增长 19.1%。金融机构累计现金收入 6610.55 亿元，支出 6759.68 亿元，收支相抵净投放货币 149.13 亿元。全市金融机构达到 18 家，其中商业银行 16 家，均比上年增加 5 家，分别比“十五”末增加 9 家和 10 家。

图 12:“十一五”时期城乡居民人民币储蓄存款余额



保险事业快速发展。营业性保险公司达到 38 家,比上年增加 5 家。全年保费收入 120.68 亿元,比上年增长 58.2%,其中财产险保费收入 38.0 亿元,增长 95.2%;人寿险保费收入 82.68 亿元,增长 45.5%。全年各类保险赔款给付支出 28.34 亿元,增长 6.7%,其中财险赔款给付 14.94 亿元,增长 39.6%;人寿险业务赔款给付 13.41 亿元,下降 15.5%。

## 九、城镇建设和环境保护

城镇面貌三年大变样目标基本实现。全年城市基础设施建设投资 51.98 亿元,新建和翻修改造城市道路 27 条(段),新建道路面积 120.23 万平方米,南湖迎宾大道及西南环线工程完工通车,人均城市道路面积 15.12 平方米。全市集中供热面积 4503 万平方米,集中供热普及率达到 80.6%,丰润热电入市供热工程竣工,可实现市区管网供热输配能力 900 万平方米。城市燃气普及率达到 100%,西外环天然气储备站投入运行。城市日供水能力达到 120 万吨,自来水普及率保持 100%。年底运营公交线路 121 条,新增 29 条。全市拆除震后危旧平房 542 万平方米,开工建设安置住房 1120 万平方米,开工建设廉租住房 15.74 万平方米,完成既有居住建筑供热计量及节能改造 1741 万平方米。凤凰新城、唐山一中新校区等公建项目投入使用;空港城三女河机场正式通航;57 公里环城水系全线通水部分通航。

全市县(市)城基础设施及村镇建设完成投资 91 亿元,比上年增长 21.6%,其中县(市)城基础设施建设投资 35.9 亿元,村镇建设投资 55.2 亿元,分别比上年增长 67% 和 2%。全市新创建文明生态村 500 个,累计达到 4436 个,占全市行政村总数的 79.7%。

城市软环境建设进一步提升。城市社区市民中心投入建设资金 3417.8 万元,78 个市民中心建设完工,基本实现城市社区市民中心全覆盖。首发 1000 张市民卡正式启动,优先整合公交卡、水、电、有线电视等缴费功能。社会治安科技综合防范体系得到加强,搭建市级监控中心及应用平台 1 个,区级监控中心及应用

平台 8 个。

环境质量持续改善。城市公园绿地面积 2981 公顷;人均公园绿地面积 15.13 平方米;建成区绿化覆盖面积 9368 公顷;绿化覆盖率达 46%,比上年提高 0.68 个百分点。全年投入重点污染源治理项目资金 60 亿元。单位生产总值能耗降低率达到 3.5%,比 2005 年累计降低 20.2%。化学需氧量排放总量 7.64 万吨,二氧化硫排放总量 23.81 万吨,分别比 2005 年削减 17% 和 19.7%。城市污水日处理能力 79.9 万吨,污水处理率达到 94.1%。全市生活垃圾无害化处理率 91.3%,其中市中心区生活垃圾无害化处理率达 100%。城市环境空气质量二级及优于二级天数达到 330 天,比 2005 年增加 14 天。城市环境综合治理和绿化攻坚行动取得明显成效,被评为全国绿化模范城市。成功申办 2016 年世界园艺博览会,成为国内首个地市级承办城市。2010 年,把钢铁、水泥、焦化行业作为重点实施达标建设提升工程,年内累计完成达标建设治理资金 15 亿元,完成 100 万元以上投资的项目 200 多家。

## 十、科学技术和教育

科技创新能力进一步提升。全市拥有市级以上重点实验室 18 家,企业工程技术研发中心 50 家,农业产业研发中心 26 家。2010 年共组织实施重点科技计划项目 99 项,其中国家和省级科技计划项目 57 项。全年共取得科技奖励 108 项,其中国家级 1 项,省级 29 项,市级 78 项。全年专利申请量 1686 件,专利授权量 1378 件,比上年分别增长 20.7% 和 31.6%。唐山市被确定为全国首批 20 个国家创新型试点城市(区)之一,被批准为国家“十城千辆”节能与新能源汽车示范推广试点市,市高新技术产业园区晋升为国家高新技术产业开发区,国家高速动车组高新技术产业基地落户唐山。

教育质量稳步提高。年末全市拥有各级各类学校 2197 所,在校生 124.30 万人,教职工 9.02 万人,其中专任教师 7.36 万人。学前三年入园率达 78%;小学入学率为 100%,巩固率达 98.54%;初中在校生巩固率达 98.35%;高中阶段毛入学率达 92%;高等教育毛入学率达 27.5%。中小学校舍安全工程加固、重建校舍 34.96 万平方米,投入资金 7.47 亿元。全市多媒体教室达到 8803 所,普及率达 100%;远程教育学校 1439 所,覆盖率达 94.5%。全市拥有国家级重点职业技术学校 14 所,职业学校专业设置 130 个。河北理工大学、华北煤炭医学院合并组建河北联合大学,3 门学科被确立为博士学位立项建设学科,结束了我市辖区高校无博士学位授予权的历史。

表 9: 各类教育基本情况

指 标	学校数(所)		招生数(人)		在校学生数(人)	
	2005 年	2010 年	2005 年	2010 年	2005 年	2010 年
总 计	2309	2197	361059	408287	1229473	1243031
*普通高等学校	9	8	25770	32761	78463	101213
中等职业学校	77	68	39313	37066	86653	84955
普通中学	471	366	143803	112375	479591	342893
小 学	1573	1242	67833	80003	444705	440976
幼儿园、学前班	179	484	84340	114194	140061	191983

注:中等职业学校不包含技校。

十一、文化、卫生和体育

文化事业加速发展。年末拥有专业艺术表演团体 11 个,影剧院 7 个,电影放映队 254 个,文化馆和群艺馆 15 个,博物馆、纪念馆 10 个,图书馆 13 个,总藏书 182 万册。广播电台 11 座,电视台 11 座。有线电视用户 101.77 万户,有线电视入户率 44.78%;数字电视节目 139 套,数字电视用户 53.87 万户。广播综合人口覆盖率达 100%;电视综合人口覆盖率达 100%。全年公开出版报纸、期刊 19 种。文化体制改革取得突破,电视台、广播电台两台合并。电影《唐山大地震》全国热播,6 部作品入选全国“五个一”工程奖,成功举办了第七届中国评剧艺术节。

城乡卫生服务体系建设进一步完善。年末全市拥有各类卫生机构 1730 个,其中医院 155 个,卫生院 179 个,疾病预防控制机构 17 个,妇幼保健机构 15 个,社区卫生服务中心(站)121 个。卫生机构床位 3.32 万张,其中医院 2.46 万张。卫生技术人员 3.78 万人,其中医生 1.58 万人。“健康唐山、幸福人民”行动向纵深推进,免费为全市 190.1 万名 45 岁以上农村人口和城镇无业居民进行了体检。

表 10: 卫生事业基本情况

指 标	单位	2005 年	2010 年
卫生机构	个	325	1730
*医院	个	285	155
卫生机构床位数	张	24252	33159
*医院床位数	张	23432	24631
卫生技术人员	人	27271	37770
*医生	人	11225	15753
每千人拥有医生数	人	1.58	2.14
每千人拥有卫生机构床位数	张	3.40	4.51

注:2006 年以后卫生机构包含了个体诊所医务室;2007 年以后医院不包含卫生院。

体育竞技再创佳绩。唐山运动员参加世界、亚洲和全国比赛创历史最好成绩。2010 年,我市共有 28 人次代表国家和省参加国际、国内比赛,获得 23 项冠军、15 项亚军、7 项季军、15 项进入前八名,其中,世界冠军 5 人次、亚洲冠军 7 人次、全国冠军 10 人次,尤其是在广州第十六届亚运会和亚残运会上,获得 7 金 8 银,这是我市运动员在世界、亚洲和全国比赛中参加人数最多、获得金牌最多的一年。在河北省第十三届运动会上,我市代表团获得 138 枚金牌、144 枚银牌、122 枚铜牌和 8961 分,金牌总数和团体总分均列全省第三名。先后成功承办了全国春季游泳锦标赛、中国乒乓球俱乐部甲 C 联赛(第一站)和中国乒乓球超级联赛(八一主场)三项国家级高水平比赛。

十二、人民生活和社会保障

城乡居民生活质量稳步提高。城市居民年人均可支配收入 19556 元,比上年增长 8.3%,比“十五”末增长 86.4%,年均增长 13.3%,其中,工资性收入增长 4.6%,转移性收入增长 12.8%,经营性收入下降 34.9%,财产性收入增长 96.7%;人均消费支出 13522 元,增长 4.3%;城市居民恩格尔系数为 32.3%,比上年下降 3.6 个百分点。每百户城镇居民家庭拥有家用汽车 12 辆,家用电脑 59 台,分别比“十五”末增加 7 辆和 23 台。城镇居民人均住房建筑面积 22.9 平方米,比“十五”末增长 2.3%。农村居民年人均纯收入 8310 元,比上年增长 12.0%,比“十五”末增长 81.3%,年均增长 12.6%;人均消费支出 5980 元,增长 9.9%;农村居民恩格尔系数为 34.9%,比上年下降 0.5 个百分点。每百户农村居民家庭拥有空调器 24 台,热水器 68 台,移动电话 175 部,分别比“十五”末增加 23 台、65 台和 159 部。农村居民人均住房面积 33.4 平方米,比“十五”末增长 11.4%。

图 13: “十一五”期间农村居民人均纯收入、城镇居民人均可支配收入



社会保障体系不断健全。年末全市参加城镇基



本养老保险人数 161.92 万人,比上年末增加 10.06 万人,其中参保职工 116.14 万人,参保离退休人员 45.78 万人。参加城镇基本医疗保险人数 206.7 万人,增加 9.0 万人,其中城镇职工参保人数 136.3 万人,城镇居民参保人数 70.4 万人。参加失业保险人数 75.32 万人,增加 1.07 万人。参加工伤保险人数 85.46 万人,增加 6.2 万人。参加生育保险人数 110.3 万人,增加 14 万人。参加新型农村养老保险人数 121 万人,向 29.9 万农民发放养老金。参加新型农村合作医疗人数达 476.29 万人,增加 7.65 万人,参合率达到 96.86%,比上年提高 0.8 个百分点。全市享受城市最低生活保障居民 4.92 万人,比上年减少 0.48 万人;享受农村最低生活保障农民 13.29 万人,增加 1.6 万人。城市低保标准由每人每月 285 元提高到 310 元,农村低保标准由每人每年 1300 元提高到 1540 元,惠及全市 9.98 万户、18.21 万人。新开工建设经济适用住房 3000 套,公共租赁住房 500 套,廉租住房 3204 套。

社会福利水平进一步提高。年末全市拥有收养性社会福利单位 168 个,提供床位 1.45 万张,收养各类人员 1.91 万人,集中供养率达到 70%,比上年提高 15 个百分点。全年销售社会福利彩票 3.92 亿元;直接接收社会各界捐赠款物 964.29 万元。

十三、人口

人口保持低速增长。年末全市户籍总人口 735.00 万人,比上年末增加 1.10 万人,其中市区 307.53 万人,增加 0.53 万人。在总人口中,农业人口 487.59 万人,比上年减少 0.96 万人;非农业人口 247.41 万人,比上年增加 2.06 万人;男性人口 372.83 万人,女性人口 362.17 万人,男女性别比为 103:100。全市人口出生率为 13.51‰,比上年提高 2.86 个百分点;死亡率为 12.94‰,比上年提高 6.75 个百分点;自然增长率 0.57‰,比上年回落 3.89 个百分点。

表 11:2010 年总人口及其构成

单位:万人		
指 标	年末数	比重%
总人口	735.00	
其中:农业人口	487.59	66.3
非农业人口	247.41	33.7
其中:男性	372.83	50.7
女性	362.17	49.3

注:1. 公报中全市生产总值、人均生产总值、各产业增加值绝对量按当年价格计算,增长速度按可比价格计算。  
2. 规模以上工业为年销售收入 500 万元以上工业企业。