

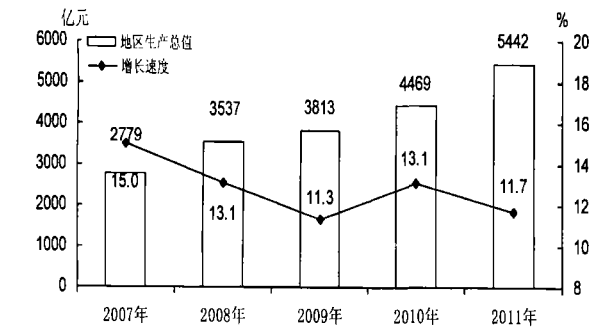
唐山市 2011 年国民经济和社会发展 统计公报

2011 年,面对错综复杂的形势和各种严峻挑战,全市人民在市委、市政府的坚强领导下,以科学发展观为指导,以加快转变经济发展方式为主线,坚决落实市委、市政府一系列重大决策部署,全力做好稳增长、调结构、控物价、惠民生各项工作,整体经济保持平稳较快发展,资源型城市转型迈出新步伐,各项社会事业全面进步,实现了“十二五”良好开局。

一、综 合

2011 年,全市实现生产总值 5442.45 亿元,比上年增长 11.7%。其中,第一产业增加值 486.53 亿元,增长 5.0%;第二产业增加值 3269.93 亿元,增长 13.1%;第三产业增加值 1686.00 亿元,增长 10.9%。按常住人口计算,全市人均生产总值 71565 元(按年平均汇率折合 11081 美元),比上年增长 10.5%。第一产业增加值占地区生产总值的比重为 8.9%,比上年下降 0.5 个百分点;第二产业增加值比重为 60.1%,比上年提高 1.9 个百分点;第三产业增加值比重为 31.0%,比上年下降 1.4 个百分点。

图 1:2007 - 2011 年地区生产总值及其增长速度



居民消费价格总水平比上年上涨 5.4%;商品零售价格上涨 5.6%;农业生产资料价格上涨 8.8%;工业生产者出厂价格上涨 8.3%,其中,生产资料上涨 8.4%,生活资料上涨 6.2%。

图 2:2011 年居民消费价格涨跌幅度(月度同比)

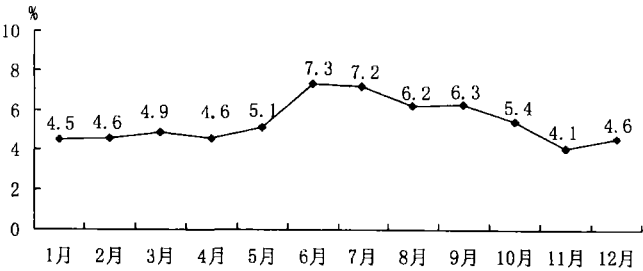


图 3:2007 - 2011 年居民消费价格涨跌幅度

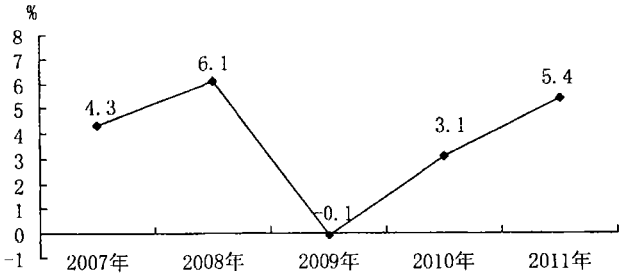


表 1:2011 年居民消费价格指数

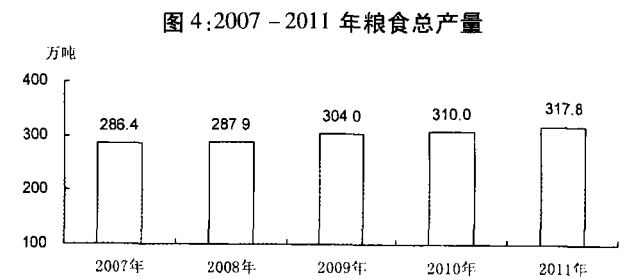
单位: %			
指 标 名 称	全市	城市	农村
居民消费价格指数	105.4	105.3	105.5
食品	112.9	112.2	114.0
*粮食	110.5	109.0	112.3
猪肉	140.3	140.4	140.3
油脂	109.3	111.0	107.2
鲜蛋	116.6	115.8	117.7
鲜菜	98.7	98.3	99.6
烟酒	103.2	104.4	101.6
衣着	102.0	102.2	101.5
家庭设备用品及服务	102.3	102.9	101.4
医疗保健及个人用品	102.0	101.8	102.4
交通和通信	100.3	99.6	101.2
娱乐教育文化用品及服务	100.2	100.4	99.8
居住	104.4	105.0	103.6

年末全市从业人员 440.17 万人。其中第一产业从业人员 125.30 万人,比上年末减少 3.05 万人;第二产业从业人员 179.86 万人,增加 14.70 万人;第三产业从业人员 135.01 万人,减少 6.07 万人。全市城镇新增就业 10.20 万人,下岗失业人员再就业 3.67 万人,农村劳动力向非农产业转移 15.20 万人。年末城镇登记失业率为 4.0%,比上年末下降 0.06 个百分点,低于省达控制目标 0.5 个百分点。

全市民营经济实现增加值 3638.39 亿元,比上年增长 13.0%,占全市生产总值的比重为 66.9%,比上年提高 0.8 个百分点;实缴税金 413.52 亿元,增长 36.2%,占全部财政收入的比重为 74.4%,比上年提高 5.3 个百分点;从业人员 248.8 万人,比上年增长 3.1%。

二、农 业

全年粮食播种面积 48.9 万公顷,比上年增加 1.0 万公顷,粮食总产量 317.8 万吨,增长 2.5%,粮食亩产 433 公斤,增长 0.4%,实现连续八年粮食增产。棉花播种面积 2.8 万公顷,比上年增加 335 公顷,总产量 3.1 万吨,下降 6.9%;油料播种面积 7.7 万公顷,比上年减少 652 公顷,总产量 28.4 万吨,增长 0.1%;蔬菜播种面积 18.2 万公顷,比上年增加 4063 公顷,总产量 1360.6 万吨,增长 4.0%,其中设施蔬菜 448.2 万吨,增长 11.0%。全年完成绿化造林 32 万亩,年末实有林地面积 627.4 万亩,森林覆盖率 31.4%,比上年提高 1.2 个百分点。年末实有果树面积 225.9 万亩,全年干鲜果产量 239.6 万吨(含果用瓜),增长 2.2%,其中板栗产量 6.3 万吨,增长 18.7%。年末生猪存栏 415.2 万头,比上年末增长 5.0%;奶牛存栏 47.2 万头,增长 2.8%;全年肉类总产量 70.0 万吨,比上年增长 4.2%;禽蛋产量 33.8 万吨,增长 4.5%;牛奶产量 176.0 万吨,增长 4.5%;水产品产量 50.1 万吨,增长 2.3%。



全年实现农业总产值 757.48 亿元,比上年增长 5.0%。其中,奶业、瘦肉型猪、花生、果菜、板栗、水产

品六大龙型经济产值占农业总产值的比重 60.9%,比上年提高 1.0 个百分点;非种植业产值占农林牧渔业总产值的 43.1%,比上年降低 0.8 个百分点;农业产业化经营率 64.6%,比上年提高 0.7 个百分点。全州市级以上农业产业化龙头企业 259 个,其中,国家级龙头企业 5 个。市级以上龙头企业实现销售收入 364 亿元,比上年增长 11.2%;其中销售收入亿元以上企业 23 个,比上年末增加 3 个。

表 2:2011 年主要农产品产量及其增长速度

单位:万吨		
产 品 名 称	2011 年	比上年增长%
粮食	317.8	2.5
油料	28.4	0.1
其中:花生	28.3	0.3
棉花	3.1	-6.9
蔬菜	1360.6	4.0
干鲜果	239.6	2.2
肉类	70.0	4.2
其中:猪牛羊肉	57.0	3.7
禽蛋	33.8	4.5
奶类	181.6	3.8
其中:牛奶	176.0	4.5
水产品	50.1	2.3

农田有效灌溉面积 49.88 万公顷,比上年增加 1.4 万公顷。农业机械总动力 1114 万千瓦,增长 3.2%。农村用电量 141.93 亿千瓦时,增长 16.5%。

三、工业和建筑业

全年全部工业增加值 3057.90 亿元,比上年增长 14.4%。规模以上工业增加值 2797.43 亿元,增长 15.6%。在规模以上工业中,轻工业增长 7.8%,重工业增长 15.8%;股份制企业增长 14.0%,外商及港、澳、台商投资企业增长 16.6%;私营企业增长 22.7%。装备制造业增加值 277.38 亿元,比上年增长 42.7%,占规模以上工业增加值的比重为 9.9%,比上年回落 0.6 个百分点。年末规模以上工业企业 1288 家,其中全年产值突破亿元企业 726 家,比上年末增加 70 家;突破 50 亿元企业 32 家;突破 100 亿元企业 15 家。

图 5:2011 年规模以上工业增加值累计总量及其增长速度

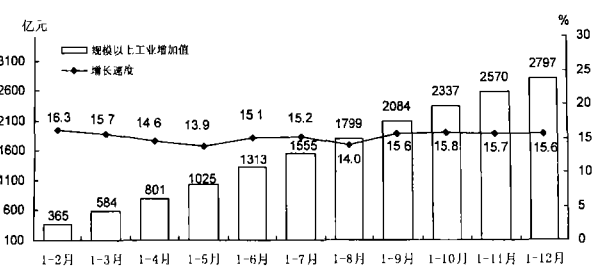


图 6:2007 -2011 年规模以上工业增加值及其增长速度

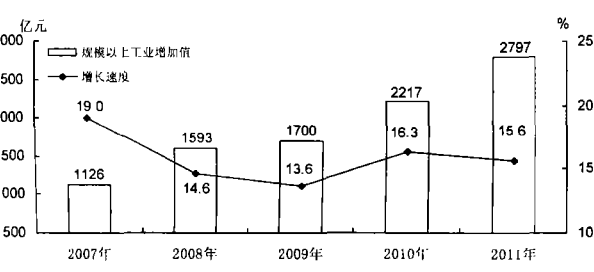


表 3:2011 年规模以上工业增加值主要分类情况

单位:亿元		
指 标 名 称	2011 年	比上年增长%
规模以上工业增加值	2797.43	15.6
*国有控股企业	913.68	9.0
按轻重工业分		
轻工业	101.69	7.8
重工业	2695.74	15.8
按行业分		
*煤炭开采和洗选业	220.77	9.5
石油和天然气开采业	68.18	-4.6
黑色金属矿采选业	607.08	27.2
石油加工、炼焦及核燃料加工业	60.54	23.2
化学原料及化学制品制造业	55.97	26.6
非金属矿物制品制造业	131.94	17.4
黑色金属冶炼及压延加工业	1141.28	4.7
通用设备制造业	26.65	81.7
专用设备制造业	48.75	28.8
电力、热力的生产和供应业	95.74	10.9

表 4:2011 年主要工业产品产量及其增长速度

产 品 名 称	单 位	2011 年	比上年增长%
原煤	万吨	5112	16.1
原油	万吨	165	-4.6
铁矿石原矿量	万吨	14339	39.9
发电量	亿千瓦时	483	11.1
焦炭	万吨	2553	25.5
纯碱	万吨	213	12.2
水泥	万吨	3980	16.8
卫生陶瓷	万件	2355	17.3
生铁	万吨	7456	10.3
粗钢	万吨	7906	13.6
钢材	万吨	8095	11.6
矿山专用设备	万吨	33	83.6
铁路客车	辆	844	-28.1
电焊机	万台	11	29.0
动车组	辆	416	-1.9
减速机	台	5081	12.6

全年规模以上工业企业产品销售率 97.8%，比上年提高 0.4 个百分点；经济效益综合指数 359.5%，比上年提高 52.0 个百分点。全年规模以上工业实现利税 888.59 亿元，实现利润 579.33 亿元，分别比上年增长 21.1% 和 26.9%。

表 5:2011 年规模以上工业利润及其增长速度

单位:亿元		
指 标 名 称	2011 年	比上年增长%
规模以上工业	579.33	26.9
*煤炭开采和洗选业	15.66	20.1
石油和天然气开采业	15.66	
黑色金属矿采选业	306.38	41.3
石油加工、炼焦及核燃料加工业	2.64	-81.4
化学原料及化学制品制造业	11.98	43.1
非金属矿物制品制造业	34.39	-1.0
黑色金属冶炼及压延加工业	80.13	1.4
通用设备制造业	11.59	-41.0
专用设备制造业	15.64	26.3
电力、热力的生产和供应业	3.93	-39.9

全市建筑业增加值 212.03 亿元,比上年下降 1.5%。资质等级以上建筑企业房屋施工面积 4254 万平方米,增长 19.5%;房屋竣工面积 1240 万平方米,增长 2.8%。年末全市具有总承包和专业承包资格的 建筑企业 295 家。

四、固定资产投资

全年全社会固定资产投资 2545.06 亿元,比上年 增长 6.2%。其中,固定资产投资 2491.91 亿元,增长 6.4%。在固定资产投资中,第一产业投资 45.91 亿 元,增长 47.0%。第二产业投资 1042.88 亿元,增长 22.6%,其中,钢铁行业投资 195.79 亿元,下降 11.3%,装备制造业投资 293.97 亿元,增长 29.9%; 工业技术改造投资 621.00 亿元,增长 19.4%,占工业 投资的比重为 60.2%,比上年提高 3.4 个百分点。第 三产业投资 1403.12 亿元,下降 3.8%,第三产业投资 占固定资产投资的比重为 56.3%。

房地产开发投资 506.27 亿元,增长 49.6%。其 中,商品住宅投资 371.45 亿元,增长 47.0%,办公楼、 商业营业用房投资分别增长 2.5 倍和 32.1%。全年 开工建设各类保障性安居工程住房 99020 套,其中廉 租住房 9052 套,经济适用住房 4256 套,城市棚户区 改造 46418 套。

年末固定资产投资施工项目 2579 个,计划总投 资 5738.76 亿元;本年新开工项目 1716 个,其中计划 总投资亿元以上项目 281 个。全市 1000 个重点项目 完成投资 2100 亿元,比上年增长 6.0%。首钢京唐钢 铁公司二期、中石化 1000 万吨炼油项目列入国家“十 二五”规划并启动前期工作,丰南港区建设列入河北 沿海地区发展规划;曹妃甸 LNG 码头、煤炭码头三 期、矿石码头三期工程等项目前期工作取得实质性进 展。

图 7:2011 年各月份固定资产投资增长速度(累计同比)

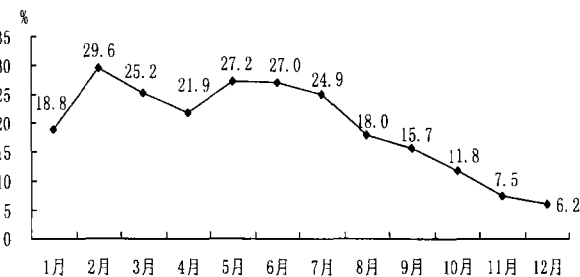


图 8:2007 - 2011 年全社会固定资产投资及其增长速度

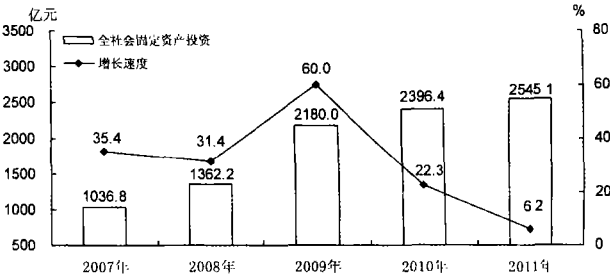


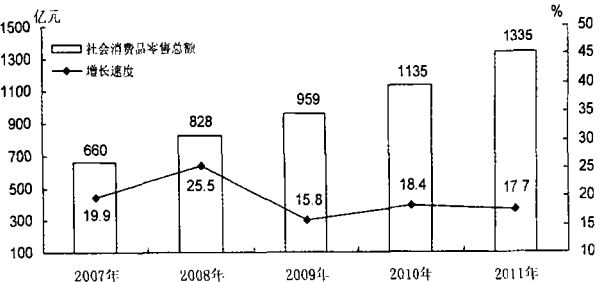
表 6:2011 年房地产开发和销售主要指标完成情况

指 标 名 称	单 位	2011 年	比上年增长%
房地产开发投资	万元	5062717	49.6
其中:住宅	万元	3714484	47.0
房屋施工面积	平方米	35259506	38.8
其中:住宅	平方米	27240696	37.0
房屋竣工面积	平方米	4552621	1.8
其中:住宅	平方米	3624935	-2.9
商品房销售面积	平方米	6867848	42.5
其中:住宅	平方米	5956464	36.4
商品房销售额	万元	3559805	80.6
其中:住宅	万元	2916081	71.1

五、国内贸易

全年社会消费品零售总额 1334.80 亿元,比上年 增长 17.7%。按行业统计,批发业零售额 180.12 亿 元,增长 18.0%;零售业零售额 991.20 亿元,增长 17.3%;住宿业零售额 11.11 亿元,增长 27.1%;餐 饮业零售额 133.79 亿元,增长 18.0%。按经营地统计, 城镇消费品零售额 1083.00 亿元,增长 20.0%;乡村 消费品零售额 251.80 亿元,增长 15.8%。

图 9:2007 - 2011 年社会消费品零售总额及其增长速度



限额以上批发和零售业商品零售额 363.89 亿元,增长 22.0%。其中,粮油食品饮料烟酒类增长 21.8%,服装鞋帽针纺织品类增长 26.0%,金银珠宝类增长 48.4%,通讯器材类增长 31.2%,家用电器和音响器材类增长 37.6%,家具类增长 47.9%,汽车类增长 11.1%。

六、对外经济

全年进出口总额 108.63 亿美元,比上年增长 43.8%。其中,进口额 69.71 亿美元,增长 50.4%;出口额 38.92 亿美元,增长 33.2%。在出口额中,钢材产品出口 18.70 亿美元,增长 57.1%;机电产品出口 5.02 亿美元,下降 19.7%;陶瓷产品出口 4.08 亿美元,增长 3.3%;农产品出口 1.29 亿美元,增长 13.4%。商品出口到 176 个国家和地区。在进口额中,铁矿砂进口 48.28 亿美元,增长 58.0%;煤炭进口 8.73 亿美元,增长 61.0%。

图 10:2007 - 2011 年进出口总额

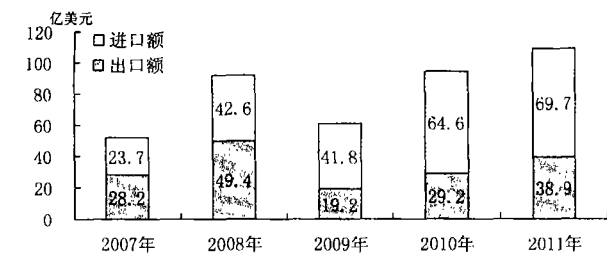


表 7:2011 年主要商品出口额及其增长速度

单位:万美元		
商品名称	2011 年	比上年增长%
钢材	187027	57.1
其中:板材	99782	44.6
机电产品	50196	-19.7
其中:机械设备	13928	-26.0
陶瓷产品	40784	3.3
其中:卫生陶瓷	24583	4.5
农产品	12899	13.4
服装	18087	23.7
纯碱	7299	44.5
煤炭	10699	持平

全年实际利用外资 10.97 亿美元,比上年增长 24.0%,其中外商直接投资 10.81 亿美元,增长 23.7%。在外商直接投资中,黑色金属冶炼及压延加工业、房地产开发业和通用设备制造业分别占 32.2%、12.8%和 5.3%。全年批准外商投资合同 24 项,合同总金额 16.24 亿美元,增长 11.5%;合同外资金额 6.97 亿美元,增长 2.0%。年末实有三资企业 346 家,已投产企业 241 家。全年引进省外资金 665.33 亿元,比上年增长 1.5 倍。成功举办了第二届曹妃甸临港产业国际投资贸易洽谈会、第十四届唐山中国陶瓷博览会等大型经贸交流活动。法国赛诺菲、美国沃尔玛、香港新世界入驻唐山。

图 11:2007 - 2011 年实际利用外资及其增长速度

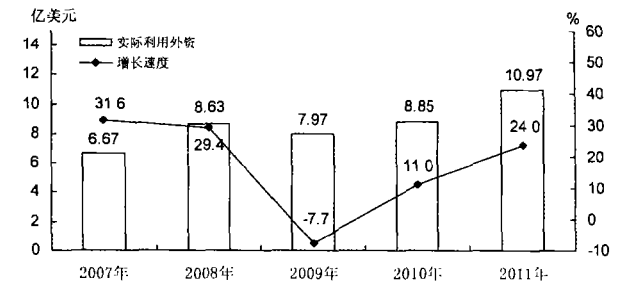


表 8:2011 年主要行业外商直接投资及其增长速度

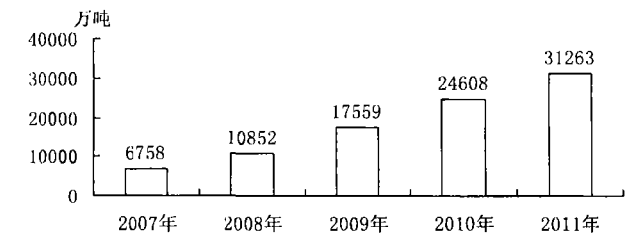
单位:万美元		
行业名称	2011 年	比上年增长%
外商直接投资	108123	23.7
黑色金属冶炼及压延加工业	34792	-0.5
化学原料及化学制品制造业	2061	-14.2
非金属矿物制品制造业	4827	155.8
通用设备制造业	5753	17.6
交通运输设备制造业	5675	95.8
电力、热力的生产和供应业	800	-92.1
房地产业	13818	-7.3

七、交通、邮电和旅游

全年交通运输、仓储和邮政业增加值 726.30 亿元,比上年增长 12.4%。交通基础建设投资 268 亿元,比上年增长 1.3 倍,其中农村公路建设投资 13.05 亿元。年末公路通车里程 14163 公里,比上年末增长

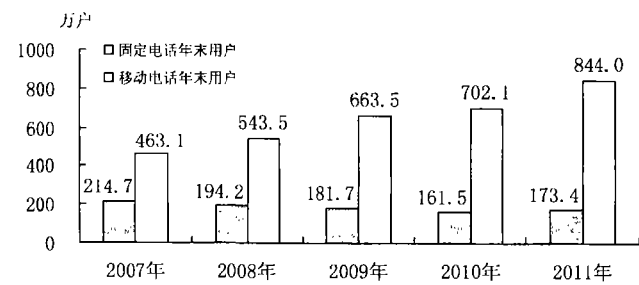
2.2%。其中,高速公路通车里程546公里,本年新通车高速公路38公里;新、改建农村公路769公里,总里程达12303公里。全年公路货物运输总量3.30亿吨,比上年增长24.9%;货物运输周转量743.91亿吨公里,增长30.3%。公路旅客运输总量1.29亿人次,增长14.0%;旅客运输周转量49.85亿人公里,增长20.4%。年末汽车保有量96.7万辆,比上年末增长20.3%,其中个人汽车保有量85.3万辆,增长22.6%。全年唐山港货物吞吐量3.13亿吨,增长27.0%。其中,曹妃甸港区吞吐量1.75亿吨,增长39.0%;京唐港区吞吐量1.38亿吨,增长14.5%。在港口货物吞吐量中,钢铁增长38.0%,煤炭增长20.2%,铁矿石增长25.4%,集装箱增长23.2%。三女河机场已累计开通航线9条,全年旅客吞吐量15.1万人次,货邮行吞吐量1643吨,保障飞行2369架次。

图 12:2007 - 2011 年唐山港货物吞吐量



全年邮电业务总收入59.63亿元,比上年增长8.2%。其中,邮政业务收入5.13亿元,增长20.3%;电信业务收入54.50亿元,增长7.2%。年末全市邮政局(所)164处,其中农村邮政局(所)102处。年末固定电话用户173.35万户,比上年末增加11.9万户;移动电话用户844.01万户,增加141.86万户。互联网宽带接入用户数110.35万户,增加24.16万户;互联网普及率15.0%,比上年提高3.3个百分点。年末局用电话交换机总容量273万门,减少85万门;移动电话交换机容量1178万门,增加128万门。

图 13:2007 - 2011 年年末电话用户数



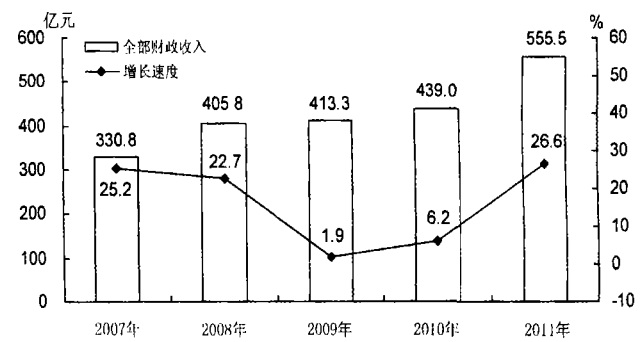
全年旅游资源开发投入118亿元,比上年增长2.1倍。年末全市拥有旅行社154家,新增13家;星

级饭店58家,新增2家;A级以上景区36家,新增1家。全年共接待国内外游客2007.5万人次,比上年增长30.5%;旅游总收入130.78亿元,增长39.0%。其中,接待国际游客6.5万人次,增长12.1%,旅游外汇收入3022万美元,增长15.7%;接待国内游客2000.95万人次,增长30.6%,国内旅游收入128.48亿元,增长39.2%。

八、财政、税收、金融和保险

全年全部财政收入555.52亿元,比上年增长26.6%。其中,地方财政一般预算收入255.56亿元,增长30.5%。地方财政一般预算支出441.68亿元,增长32.9%。其中,教育支出增长30.0%,医疗卫生支出增长54.1%,社会保障和就业支出增长11.6%,节能环保支出增长16.3%,科学技术支出增长29.8%,住房保障支出增长1.1倍。

图 14:2007 - 2011 年全部财政收入及其增长速度

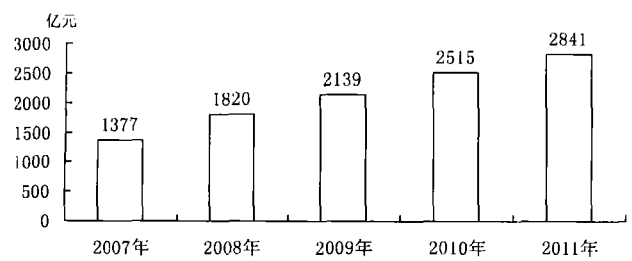


全年税收收入521.08亿元,比上年增长28.9%。国税系统收入(按省考核口径)296.30亿元,增长20.7%,其中增值税221.81亿元,增长17.8%;地税系统收入224.78亿元,增长41.7%,其中营业税81.03亿元,增长27.9%。

年末金融机构本外币各项贷款余额3122.96亿元,比年初增加365.79亿元。其中,人民币各项贷款余额3088.49亿元,比年初增加374.14亿元,新增贷款比上年减少144.62亿元。年末全市金融机构本外币各项存款余额4774.98亿元,比年初增加558.31亿元。其中,人民币各项存款余额4748.32亿元,比年初增加558.81亿元。城乡居民人民币储蓄存款余额2841.24亿元,比年初增加326.70亿元,人均储蓄存款38602元(按年平均人口计算),比上年增长12.7%。年末全市银行业金融机构21家,比上年末增加3家,其中,商业银行17家,比上年末增加2家。

年末全市上市公司8家,比上年末增加1家;全年累计筹资79.28亿元,比上年增长3.8倍。

图 15:2007 - 2011 年城乡居民人民币储蓄存款余额



年末营业性保险公司 42 家,比上年末增加 4 家。全年保费收入 126.57 亿元,比上年增长 4.9%,其中财产险保费收入 41.75 亿元,增长 9.8%;人寿险保费收入 84.82 亿元,增长 2.6%。全年各类保险赔款给付支出 37.74 亿元,增长 33.2%,其中财险赔给付 19.09 亿元,增长 27.8%;人寿险业务赔给付 18.65 亿元,增长 39.1%。

九、城镇建设和环境保护

全年城市基础设施建设投资 217 亿元,新建和翻修改造城市道路 18 条(段),新铺装道路面积 30 万平方米,人均城市道路面积 15.28 平方米。全市集中供热面积 4910 万平方米,集中供热普及率 82%。扩供天然气用户 1.1 万户,城市燃气普及率达到 100%,完善永唐秦天然气管网工程。城市日供水能力达到 129.01 万立方米,自来水普及率保持 100%。年末运营公交车辆 2955 台;运营线路 130 条,新增 9 条;万人拥有公交车辆 15 标台。年末运营载客出租车 4942 辆,新增 300 辆。

城镇建设三年上水平“一号工程”环城水系 36 个公园广场已完工 17 个;南湖生态城西北片区回迁安置小区、老唐山风情小镇等项目加快推进;凤凰新城新青少年宫、传媒大厦及一批住宅、商业、总部基地项目加快建设;空港城完成总体规划编制,市政基础设施建设陆续启动;万达广场、新华贸等一批重点区域旧城改造项目建成投入使用。城市公园绿地面积 2920 公顷,人均公园绿地面积 14.82 平方米;绿化覆盖面积 9374 公顷,绿化覆盖率 40.06%。全年既有居住建筑供热计量及节能改造 301 万平方米,绿色建筑总面积 85.7 万平方米,竣工面积 59.5 万平方米。

全市县(市)城基础设施及村镇建设投资 86.7 亿元,比上年下降 5.2%,其中县(市)城基础设施建设投资 31.79 亿元,村镇建设投资 55 亿元,分别比上年下降 12.1% 和 0.5%。全市新创建文明生态村 350 个,累计达到 4786 个。

城市污水日处理能力 79.9 万吨,污水处理率达到 94.61%。城市生活垃圾处理率保持 100%,其中市中心区生活垃圾无害化处理率达到 91.33%。城市环境空气质量二级及优于二级天数达到 331 天,比上年增加 1 天。

唐山市被中央文明委正式授予第三批全国文明城市称号。

十、科学技术和教育

年末全市拥有市级以上重点实验室 21 家,企业工程技术研究中心 60 家,农业产业研发中心 26 家。全年共组织实施重点科技计划项目 18 项,其中国家和省级科技计划项目 11 项。共取得科学技术奖励 114 项,其中省级奖励 35 项,市级奖励 79 项。完成科技成果鉴定(验收)666 项,其中达到国际先进水平 47 项,国内领先水平 541 项,国内先进水平 61 项,有 2 项新产品被认定为国家级重点新产品。全年专利申请量 2356 件,专利授权量 1522 件,比上年分别增长 39.7% 和 10.4%。签订技术合同 266 份,技术合同成交金额 6.4 亿元。2011 年唐山市被评为全国科技进步先进市。

年末全市拥有各级各类学校 2334 所,在校生 128.77 万人,教职工 9.65 万人,其中专任教师 7.72 万人。普通高等学校 8 所,本年新招生 3.50 万人,比上年增长 4.3%,其中研究生招生 959 人,增长 47.8%,在校研究生 2904 人,增长 12.1%。河北联合大学通过博士学位授权点建设中期检查,唐山学院通过本科高校办学水平评估。中等职业学校在校生 12.04 万人,普通中学在校生 33.46 万人,小学在校生 46.61 万人,幼儿园在园幼儿 19.99 万人。全市多媒体教室 2317 所,普及率 100%;远程教育学校 1462 所,覆盖率 96%。

表 9:各类教育基本情况

单位:万人

指标名称	招生数		在校生数		毕业生数	
	2011 年	比上年增长%	2011 年	比上年增长%	2011 年	比上年增长%
总 计	41.53	1.7	128.77	3.6	35.21	6.6
*普通高等学校	3.50	7.0	11.00	8.7	2.92	1.9
中等职业学校	4.79	0.5	12.04	6.2	3.56	-3.4
普通中学	11.22	-0.1	33.46	-2.4	11.69	-0.5
小学	9.27	15.8	46.61	5.7	6.90	-0.9
幼儿园	10.78	-5.6	19.99	4.1	8.68	41.2

十一、文化、卫生和体育

年末全市拥有专业艺术表演团体 11 个,影剧院 6 个,文化馆、群艺馆 15 个,博物馆、纪念馆 8 个,图书馆 13 个,总藏书 1988 千册。广播电台 1 座,电视台 1 座。有线广播电视用户 115.7 万户,有线广播电视入户率 100%;数字电视节目 13 套,数字电视用户 69.6 万户。广播综合人口覆盖率 100%;电视综合人口覆盖率 100%。全年公开出版报纸、期刊 19 种。市博物馆改扩建完工并投入使用,市文化广场、新工人文化宫开工建设,电影《唐山大地震》荣获中国电影华表奖。

年末全市拥有各类卫生机构 1767 个,其中医院 156 个,卫生院 179 个,疾病预防控制中心 17 个,妇幼保健机构 15 个,诊所(卫生所、医务室)1261 个,社区卫生机构 121 个。卫生机构床位 3.5 万张,其中医院 2.6 万张。卫生技术人员 3.9 万人,其中执业医师和执业(助理)医师 1.6 万人,注册护士 1.5 万人。乡镇卫生院 179 个,村卫生室 7249 个,乡村医生和卫生员 9983 人。新工人医院和新妇幼医院开工建设。

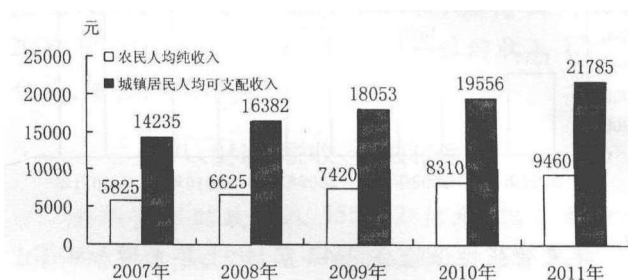
在国际、国内体育大赛中,唐山运动健儿共获得 8 枚金牌、7 枚银牌、7 枚铜牌,其中在世界青年女子拳击锦标赛上,首次在拳击项目上获得世界冠军。在第七届全国城运会上,唐山体育代表团获得 1 枚金牌、2 枚银牌、6 枚铜牌。在全省第七届农民运动会上,获得 22 枚金牌、14 枚银牌、11 枚铜牌,金牌总数、奖牌总数和团体总分均列全省第一名。先后成功承办了“中国女子职业高尔夫挑战赛”、“中国男子职业高尔夫巡回赛”、“全国库钓邀请赛”等 17 场次全国性大型赛事。市奥体中心开工建设。

十二、人民生活和社会保障

全年城市居民人均可支配收入 21785 元,比上年增长 11.4%。其中,工资性收入增长 33.2%,转移性收入增长 0.1%,经营净收入增长 5.2%,财产性收入下降 52.3%;人均生活消费支出 14483 元,增长 7.1%;城市居民恩格尔系数 34.7%,比上年提高 2.4 个百分点。每百户城市居民家庭拥有家用汽车 26 辆,家用电脑 81 台,分别比上年增长 14 辆和 22 台。城市居民人均住房建筑面积 25.31 平方米,比上年增长 10.6%。全年农村居民人均纯收入 9460 元,比上年增长 13.8%,其中,工资性收入增长 27.0%,经营性收入下降 0.7%;人均生活消费支出 7201 元,增长 20.4%;农村居民恩格尔系数 36.5%,比上年提高 1.6 个百分点。每百户农村居民家庭拥有空调器 33 台,

热水器 86 台,移动电话 214 部。农村居民人均住房面积 33.6 平方米,比上年增长 0.3%。

图 16:2007 - 2011 年农村居民人均纯收入、城镇居民人均可支配收入



年末全市参加城镇基本养老保险人数 171.82 万人,比上年末增加 9.90 万人,其中参保职工 123.01 万人,参保离退休人员 48.81 万人。参加城镇基本医疗保险人数 215.79 万人,增加 9.13 万人,其中城镇职工参保人数 141.45 万人,城镇居民参保人数 74.34 万人。参加失业保险人数 76.80 万人,增加 1.48 万人。参加工伤保险人数 90.99 万人,增加 5.53 万人。参加生育保险人数 113.69 万人,增加 3.41 万人。新型农村社会养老保险制度实现全覆盖,参保人数 313 万人,7.5 万人按月领取新农保养老金。参加新型农村合作医疗保险人数 473 万人,减少 2.98 万人,参合率 98.36%,比上年提高 1.5 个百分点,筹资标准由每人每年 140 元提高到 230 元。

全市享受城市最低生活保障居民 4.95 万人,比上年增长 296 人;享受农村最低生活保障农民 14.33 万人,增加 1.04 万人。城市低保标准由每人每月 310 元提高到 363 元,农村低保标准由每人每年 1540 元提高到 1900 元,惠及全市 10.25 万户、18.86 万人。

年末全市拥有收养性社会福利单位 112 个,提供床位 2 万张,收养 1.48 万人,集中供养率 80%,比上年提高 10 个百分点。全年销售社会福利彩票 5.13 亿元;直接接收社会各界捐赠款物 803 万元。

十三、人口

年末全市户籍总人口 737.07 万人,比上年末增加 2.06 万人,其中市区 307.71 万人,增加 0.19 万人。在总人口中,农业人口 489.86 万人,比上年末增加 2.26 万人;非农业人口 247.21 万人,比上年末减少 0.20 万人;男性人口 373.78 万人,女性人口 363.29 万人,男女性别比为 103:100。全市人口出生率为 10.82‰,比上年回落 2.69 个百分点;死亡率 7.65‰,比上年回落 5.29 个百分点;人口自然增长率 3.17‰,比上年提高 2.59 个百分点。

表 10:2011 年总人口及其构成

单位:万人

指 标 名 称	年末数	比重%
总人口	737.07	100.0
其中:农业人口	489.86	66.5
非农业人口	247.21	33.5
其中:男性	373.78	50.7
女性	363.29	49.3

注:1. 公报中全市生产总值、人均生产总值、各产业增

加值绝对量按当年价格计算,增长速度按可比价格计算。

- 2. 从 2011 年开始,规模以上工业企业统计起点标准由主营业务收入 500 万元提高到 2000 万元。
- 3. 从 2011 年开始,固定资产投资项目统计起点标准由项目计划总投资 50 万元提高到 500 万元。“全社会固定资产投资”数据内容包括:城镇和非农户项目固定资产投资、房地产开发投资、农户固定资产投资;“固定资产投资”数据包括:城镇和非农户项目固定资产投资、房地产开发投资。
- 4. 从 2011 年开始,“工业品出厂价格指数”指标名称改为“工业生产者出厂价格指数”。