

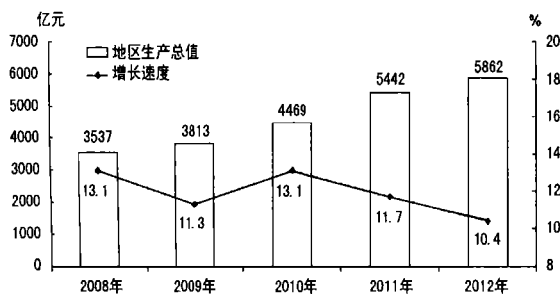
唐山市 2012 年国民经济和社会发展 统计公报

2012 年,面对严峻复杂的国内外经济环境,全市人民在市委、市政府的坚强领导下,全面贯彻落实科学发展观和党的十八大精神,紧紧围绕走在全省前面、当好“领头羊”的奋斗目标,加快转变经济发展方式,扎实推进稳增长、调结构、促改革、惠民生、优环境各项工作,全市经济实现平稳较快发展,社会各项事业全面进步,民生质量持续改善。

一、综合

2012 年,全市实现生产总值 5861.64 亿元,比上年增长 10.4%。其中,第一产业增加值 528.56 亿元,增长 4.2%;第二产业增加值 3473.79 亿元,增长 11.9%;第三产业增加值 1859.29 亿元,增长 9.5%。按常住人口计算,全市人均生产总值 76643 元(按年平均汇率折合 12142 美元),比上年增长 9.8%。第一产业增加值占地区生产总值的比重为 9.0%,比上年提高 0.1 个百分点;第二产业增加值比重为 59.3%,比上年下降 0.8 个百分点;第三产业增加值比重为 31.7%,比上年提高 0.7 个百分点。

图 1:2008 - 2012 年地区生产总值及其增长速度



居民消费价格总水平比上年上涨 2.1%，其中食品价格上涨 3.1%；商品零售价格上涨 2.4%；农业生产资料价格上涨 6.1%；工业生产者出厂价格下降 10.4%，其中，生产资料价格下降 10.9%，生活资料价格下降 0.9%。

图 2:2012 年居民消费价格各月涨跌幅度

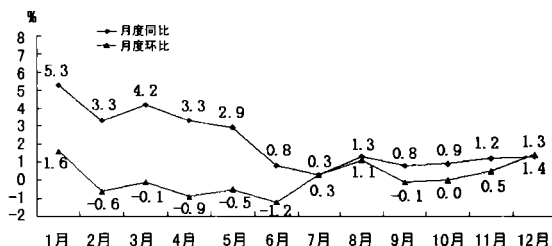


图 3:2008 - 2012 年居民消费价格涨跌幅度

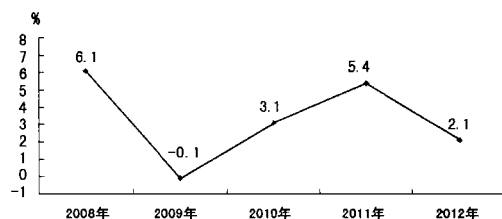


表 1:2012 年居民消费价格指数

指 标 名 称	单位:%		
	全市	城市	农村
居民消费价格指数	102.1	102.2	102.0
食品	103.1	104.1	101.5
其中:粮食	101.8	100.6	103.1
猪肉	89.5	89.4	89.6
油脂	104.9	104.0	106.1
鲜蛋	94.2	94.2	94.3
鲜菜	119.9	123.0	113.4
烟酒	105.4	107.4	102.6
衣着	105.5	103.7	108.6
家庭设备用品及维修服务	102.2	102.6	101.6
医疗保健和个人用品	101.8	102.0	101.5
交通和通信	100.3	100.1	100.5
娱乐教育文化用品及服务	99.1	99.1	99.2
居住	100.9	100.1	102.1

年末全市从业人员 449.01 万人。其中第一产业从业人员 124.30 万人,比上年末减少 1.00 万人;第

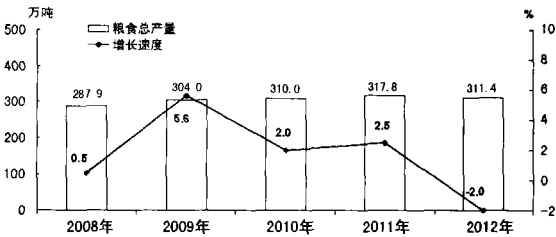
二产业从业人员 184.50 万人,增加 4.64 万人;第三产业从业人员 140.22 万人,增加 5.21 万人。全市城镇新增就业 10.02 万人,下岗失业人员再就业 3.73 万人,农村劳动力向非农产业转移 12.30 万人。年末城镇登记失业率为 4.0%,低于省达控制目标 0.5 个百分点。

全市民营经济实现增加值 3928.93 亿元,比上年增长 12.7%,占全市生产总值的比重为 67.0%,比上年提高 0.2 个百分点;实缴税金 474.49 亿元,增长 14.7%,占全部财政收入的比重为 76.2%,比上年提高 1.8 个百分点;从业人员 253.60 万人,比上年增长 2.4%。

二、农业

全年粮食播种面积 49.1 万公顷,比上年增加 0.2 万公顷,粮食总产量 311.4 万吨,下降 2.0%,粮食亩产 423.2 公斤,下降 2.3%。棉花播种面积 2.6 万公顷,比上年减少 0.3 万公顷,总产量 2.8 万吨,下降 10.3%;油料播种面积 7.6 万公顷,比上年减少 0.1 万公顷,总产量 28.1 万吨,下降 1.0%;蔬菜播种面积 18.7 万公顷,比上年增加 0.5 万公顷,总产量 1396.3 万吨,增长 2.6%,其中设施蔬菜 468.5 万吨,增长 4.5%。

图 4:2008 - 2012 年粮食总产量及其增长速度



全年完成人工造林 1.54 万公顷,森林覆盖率 31.75%。年末实有果树面积 15.17 万公顷,全年干鲜果产量 243.9 万吨(含果用瓜),增长 1.8%,其中板栗产量 7.06 万吨,增长 11.3%。

年末生猪存栏 406.9 万头,比上年末下降 2.0%;奶牛存栏 47.4 万头,增长 0.5%;全年肉类总产量 71.4 万吨,比上年增长 2.0%,其中,猪肉产量 48.0 万吨,增长 1.5%;禽蛋产量 33.8 万吨,增长 0.1%;牛奶产量 178.6 万吨,增长 1.5%;水产品产量 52.1 万吨,增长 4.1%,其中,海水产品产量 26.9 万吨,增长 1.9%;淡水产品产量 25.3 万吨,增长 6.6%。

全年实现农林牧渔业总产值 818.8 亿元,比上年增长 4.2%。其中,奶业、瘦肉型猪、花生、果菜、板栗、

水产品六大龙型经济产值占农业总产值的比重为 70.4%,比上年提高 0.8 个百分点;畜牧、渔业产值占农林牧渔业总产值的 39.1%,比上年降低 1.2 个百分点;农业产业化经营率 66.4%,比上年提高 1.8 个百分点。

表 2:2012 年主要农产品产量及其增长速度

产 品 名 称	单位:万吨	
	2012 年	比上年增长%
粮食	311.4	-2.0
油料	28.1	-1.0
其中:花生	28.1	-1.0
棉花	2.8	-10.3
蔬菜	1396.3	2.6
干鲜果	243.9	1.8
肉类	71.4	2.0
其中:猪牛羊	57.8	1.4
禽蛋	33.8	0.1
奶类	184.4	1.5
其中:牛奶	178.6	1.5
水产品	52.1	4.1

农田有效灌溉面积 49.1 万公顷,比上年减少 0.8 万公顷。农业机械总动力 1149 万千瓦,增长 3.1%。实际机耕面积 51.7 万公顷,占农作物播种面积的 64.4%;机械播种面积 53.5 万公顷,占 66.6%,比上年提高 3.8 个百分点;机械收获面积 24.8 万公顷,占 30.9%,比上年提高 12.9 个百分点。农村用电量 142.4 亿千瓦时,增长 0.3%。

三、工业和建筑业

全年全部工业增加值 3243.82 亿元,比上年增长 12.0%,其中:规模以上工业增加值 2944.81 亿元,增长 13.1%。在规模以上工业中,轻工业增长 0.8%,重工业增长 13.6%;股份制企业增长 11.2%,外商及港、澳、台商投资企业增长 3.1%;私营企业发展 19.2%。五大主导行业增加值 2145.73 亿元,比上年增长 9.3%,其中,钢铁业增加值 1059.77 亿元,增长 8.8%;装备制造业增加值 348.72 亿元,增长 19.7%,装备制造业增加值占规模以上工业的比重为 11.8%,比上年提高 1.9 个百分点;能源业增加值 450.47 亿元,增长 3.0%;化工增加值 157.28 亿元,增长 8.4%;建材业增加值 129.49 亿元,增长 2.1%。年末规模以上工业企业 1311 家,比上年末增加 23 家。其中,全年产值超过亿元企业 756 家,比上年末增加 30 家;超过 50 亿元企业 29 家;超过 100 亿元企业 15 家。

图 5:2012 年规模以上工业增加值累计总量及其增长速度

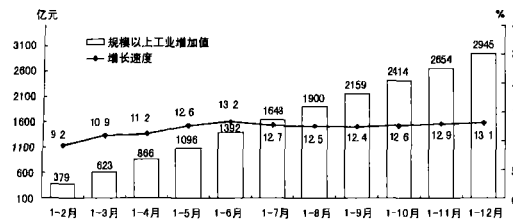


图 6:2008 - 2012 年规模以上工业增加值及其增长速度

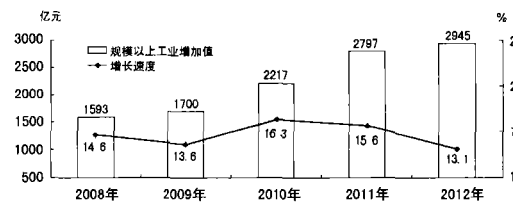


表 3:2012 年规模以上工业增加值主要分类情况

单位:亿元		
指 标 名 称	2012 年	比上年 增长%
规模以上工业增加值	2944.81	13.1
其中:国有控股企业	905.43	1.6
按轻重工业分		
轻工业	96.52	0.8
重工业	2848.29	13.6
按行业分		
其中:煤炭开采和洗选业	248.14	8.0
石油和天然气开采业	76.27	0.4
黑色金属矿采选业	698.30	25.1
石油加工、炼焦和核燃料加工业	94.17	3.2
化学原料和化学制品制造业	36.84	15.1
非金属矿物制品业	129.49	2.1
黑色金属冶炼和压延加工业	1059.77	8.8
通用设备制造业	36.30	6.3
专用设备制造业	60.48	3.1
汽车制造业	20.19	2.3
铁路、船舶、航空航天和其他运输设备制造业	36.73	-4.7
电力、热力生产和供应业	126.06	-1.7

表 4:2012 年主要工业产品产量及其增长速度

产 品 名 称	单 位	2012 年	比上年 增长(%)
原油	万吨	165	-0.1
发电量	亿千瓦时	473	1.0
焦炭	万吨	2934	6.8
纯碱	万吨	217	1.7
水泥	万吨	3847	-3.9
卫生陶瓷	万件	2553	8.9
生铁	万吨	8207	3.0
粗钢	万吨	8107	2.1
钢材	万吨	8895	8.7
矿山专用设备	万吨	33	-3.8
铁路客车	辆	1236	46.4
电焊机	台	63971	-40.8
动车组	辆	304	-26.9
减速机	台	5755	13.3

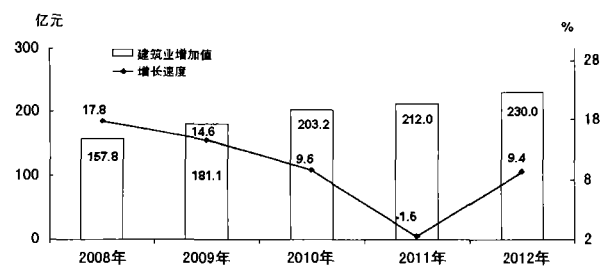
全年规模以上工业企业产品销售率 98.7%，比上年提高 0.8 个百分点；经济效益综合指数 352.4%，比上年下降 9.6 个百分点。全年规模以上工业实现利税 956.93 亿元，实现利润 589.16 亿元，分别比上年增长 7.7% 和 1.7%。

表 5:2012 年规模以上工业利润及其增长速度

单位:亿元		
指 标 名 称	2012 年	比上年 增长%
规模以上工业	589.16	1.7
其中:国有控股企业	35.60	-50.7
其中:集体企业	40.73	127.8
股份制企业	288.01	-6.6
外商及港澳台商投资企业	46.47	-50.3
其中:煤炭开采和洗选业	15.06	-3.8
石油和天然气开采业	15.22	-2.8
黑色金属矿采选业	370.31	20.9
石油加工、炼焦和核燃料加工业	10.46	296.3
化学原料和化学制品制造业	5.41	-54.9
非金属矿物制品业	14.69	-57.3
黑色金属冶炼和压延加工业	27.94	-65.1
通用设备制造业	15.40	32.8
专用设备制造业	19.42	24.2
汽车制造业	5.17	-15.1
铁路、船舶、航空航天和其他运输设备制造业	9.40	31.3
电力、热力生产和供应业	7.00	77.9

全市建筑业增加值 229.97 亿元,比上年增长 9.4%。资质等级以上建筑企业房屋施工面积 4551.18 万平方米,增长 7.0%;房屋竣工面积 1125.67 万平方米,下降 9.3%。年末全市具有总承包和专业承包资质的建筑企业 312 家,比上年末增加 17 家,实现利润 24.66 亿元,下降 2.7%,其中国有及国有控股企业 9.74 亿元,下降 1.0%。

图 7:2008 - 2012 年建筑业增加值及其增长速度



四、固定资产投资

全年全社会固定资产投资 3066.34 亿元,比上年增长 20.5%。其中,固定资产投资(不含农户)3017.17 亿元,增长 21.1%;农户投资 49.17 亿元,下降 7.5%。在固定资产投资中,第一产业投资 80.97 亿元,增长 76.4%。第二产业投资 1373.04 亿元,增长 31.7%,其中,钢铁行业投资 272.55 亿元,增长 39.2%,装备制造业投资 417.26 亿元,增长 41.9%;工业技术改造投资 909.24 亿元,增长 46.5%,占工业投资的 65.9%,比重比上年提高 6.1 个百分点。第三产业投资 1563.16 亿元,增长 11.4%,第三产业投资占固定资产投资的 51.8%。民间投资 1960.84 亿元,增长 40.7%。高新技术产业投资 186.60 亿元,增长 37.9%。

全年房地产开发投资 516.52 亿元,增长 2.0%。其中,商品住宅投资 374.24 亿元,增长 0.8%,办公楼投资增长 60.1%,商业营业用房投资下降 7.2%。全年开工建设各类保障性安居工程住房 39730 套,其中廉租住房 2700 套,经济适用住房 3600 套,公共租赁住房 13500 套,限价商品住房 4800 套,城市棚户区改造 3914 套。

年末固定资产投资在建施工项目 2837 个,计划总投资 7184.15 亿元,其中总投资亿元以上项目 760 个,比上年增加 110 个,完成投资 1858.81 亿元,增长 24.9%。本年新开工项目 1773 个,其中计划总投资亿元以上项目 337 个。全市 208 个重点项目完成投资 1298 亿元。唐山曹妃甸港区煤码头续建、唐钢电

气成套装备制造、唐山三友远达纤维有限公司年产 16 万吨差别化粘胶短纤维、迁安市奥体中心、曹雪芹文化产业园等 17 个项目已基本完工。曹妃甸矿石码头三期、曹妃甸煤码头三期、首钢迁钢 800 万吨钢铁、唐山港京唐港区 26# - 27# 集装箱泊位工程和 36# - 40# 煤炭泊位工程、华润西郊热电三期扩建工程等 6 个项目获国家核准。中石化千万吨炼油项目、华润曹妃甸 2 × 100 万千瓦超超临界机组、丰南 500 千伏输电、河北建投 30 万千瓦海上风电等 8 个项目获国家发改委批复项目建议书。

图 8:2008 - 2012 年全社会固定资产投资及其增长速度

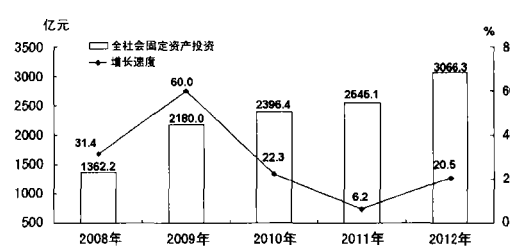


表 6:2012 年房地产开发和销售主要指标完成情况

指标名称	单位	2012 年	比上年增长%
房地产开发投资	万元	5165172	2.0
其中:住宅	万元	3742362	0.8
房屋施工面积	平方米	41099640	16.6
其中:住宅	平方米	31139269	14.3
房屋竣工面积	平方米	6138936	34.8
其中:住宅	平方米	4520258	24.7
商品房销售面积	平方米	8355718	21.7
其中:住宅	平方米	7150116	20.0
商品房销售额	万元	4900802	37.7
其中:住宅	万元	3486795	19.6

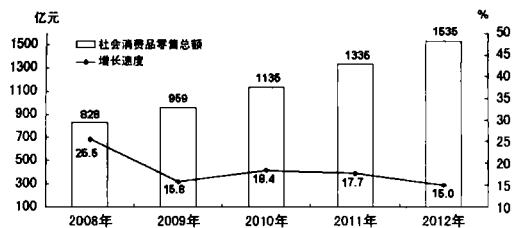
五、国内贸易

全年社会消费品零售总额 1535.02 亿元,比上年增长 15.0%。按消费形态统计,批发业零售额 217.30 亿元,增长 20.6%;零售业零售额 1148.05 亿元,增长 13.8%;住宿业零售额 12.61 亿元,增长 13.9%;餐饮业零售额 157.06 亿元,增长 16.8%。按经营地统计,城镇消费品零售额 1245.37 亿元,增长 15.5%;乡村消费品零售额 289.65 亿元,增长 15.0%。

限额以上批发和零售业商品零售额 396.42 亿元,增长 16.1%。其中,粮油食品饮料烟酒类增长 31.6%,服装鞋帽针纺织品类增长 13.5%,金银珠宝

类增长42.0%,通讯器材类增长1.9倍,家用电器和音像器材类增长13.5%,家具类增长14.8%,汽车类增长8.2%。

图 9:2008 - 2012 年社会消费品零售总额及其增长速度



六、对外经济

全年进出口总额 104.82 亿美元,比上年下降 3.5%。其中,进口额 61.64 亿美元,下降 11.6%;出口额 43.18 亿美元,增长 11.2%。在出口额中,钢材产品出口 21.58 亿美元,增长 15.4%;机电产品出口 5.94 亿美元,增长 18.4%;装备制造业产品出口 4.35 亿美元,增长 27.9%;陶瓷产品出口 4.24 亿美元,增长 4.0%;农产品出口 0.95 亿美元,下降 26.5%。对亚洲出口增长 19.2%,对北美洲出口增长 10.6%,对欧洲出口下降 25.3%。在进口额中,铁矿砂进口 44.09 亿美元,下降 8.7%;煤炭进口 9.56 亿美元,增长 9.5%;机电产品进口 3.35 亿美元,下降 48.1%。

图 10:2008 - 2012 年进出口总额

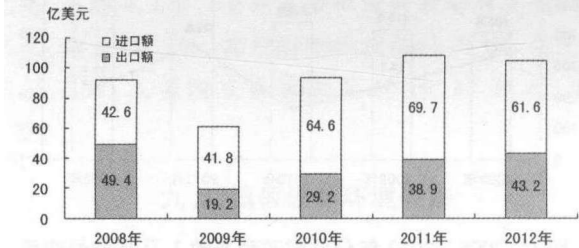


表 7:2012 年主要商品出口额及其增长速度

单位:万美元		
商品名称	2012 年	比上年增长%
钢材	215797	15.4
其中:板材	92275	-7.5
机电产品	59418	18.4
其中:机械设备	22094	58.6
陶瓷产品	42396	4.0
其中:卫生陶瓷	27240	10.8
农产品	9481	-26.5
服装	17150	-5.2
纯碱	7616	4.3

全年实际利用外资 12.30 亿美元,比上年增长 12.1%,其中外商直接投资 12.14 亿美元,增长 12.3%。在外商直接投资中,黑色金属冶炼和压延加工业、非金属矿物制品业分别占 30.6% 和 25.5%。全年批准外商投资合同 21 项,合同总金额 7.34 亿美元,下降 54.8%,其中,合同外资额 3.43 亿美元,下降 50.8%。年末实有三资企业 333 家,已投产企业 245 家。全年引进省外资金 766.40 亿元,比上年增长 15.2%。成功组织参加了香港投洽会、廊坊经洽会、韩国丽水世博会河北周等大型经贸活动。

图 11:2008 - 2012 年实际利用外资及其增长速度

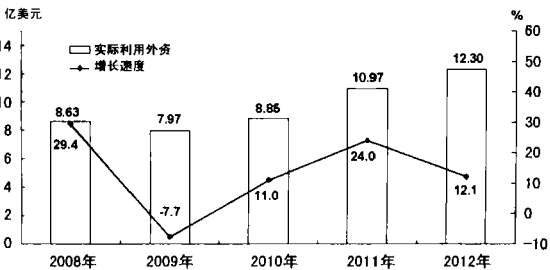


表 8:2012 年主要行业外商直接投资及其增长速度

单位:万美元		
行业名称	2012 年	比上年增长%
外商直接投资	121384	12.3
其中:黑色金属冶炼和压延加工业	37127	6.7
化学原料和化学制品制造业	3288	59.5
非金属矿物制品业	30939	541.0
通用设备制造业	2724	-52.7
电力、热力生产和供应业	1364	70.5
房地产业	10959	-14.7

七、交通、邮电和旅游

全年交通基础建设投资 204.20 亿元,其中农村公路建设投资 6.99 亿元。年末全市公路通车里程 14533 公里,比上年末增长 2.6%。其中,高速公路通车里程 547 公里;农村公路通车里程 12676 公里,其中新、改建农村公路 1259 公里。全年公路货物运输总量 3.76 亿吨,比上年增长 14.0%;货物运输周转量 848.05 亿吨公里,增长 14.0%。公路旅客运输总量 1.38 亿人次,增长 6.4%;旅客运输周转量 56.94 亿人公里,增长 14.2%。全市拥有客运班线 904 条,班线

客车 2274 辆。

年末全市汽车保有量 113.85 万辆,比上年末增长 17.7%,其中个人汽车保有量 101.56 万辆,增长 19.1%,其中,私人轿车 79.99 万辆,增长 21.4%。

全年唐山港货物吞吐量 3.65 亿吨,增长 16.8%。其中,曹妃甸港区吞吐量 1.95 亿吨,增长 11.1%;京唐港区吞吐量 1.70 亿吨,增长 24.1%。在港口货物吞吐量中,钢铁增长 14.0%,煤炭增长 8.3%,铁矿石增长 26.2%,集装箱增长 33.2%。

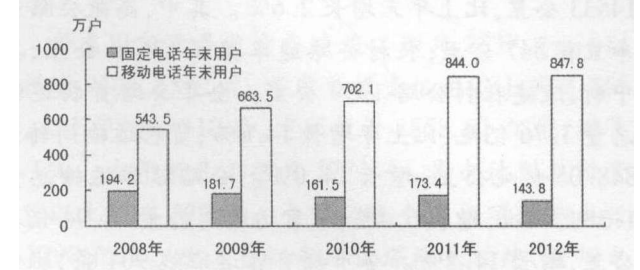
三女河机场已累计开通航线 10 条,全年旅客吞吐量 16.69 万人次,货邮行吞吐量 1677 吨,保障飞行 1809 架次。与上海、广州、石家庄、昆明、西安、宜昌、三亚、哈尔滨等 11 座城市实现通航。

表 9:2012 年各种运输方式完成运输量

指 标	单 位	2012 年	比上年增长%
公路货物运输量	万吨	37625	14.0
公路货物运输周转量	万吨公里	8480528	14.0
公路旅客运输量	万人	13770	6.4
公路旅客运输周转量	万人公里	569407	14.2
唐山港货物吞吐量	万吨	36504	16.8
空港旅客吞吐量	万人次	16.69	10.5
空港货邮行吞吐量	吨	1677	2.1

全年邮电业务总收入 65.86 亿元,比上年增长 10.4%。其中,邮政业务收入 5.57 亿元,增长 8.7%;电信业务收入 60.29 亿元,增长 10.6%。年末全市邮政局(所)164 处,其中农村邮政局(所)102 处。年末固定电话用户 143.80 万户,比上年末减少 29.55 万户;移动电话用户 847.81 万户,增加 3.80 万户,其中,3G 用户 145.58 万户,增加 56.12 万户。互联网宽带接入用户数 123.29 万户,增加 12.95 万户。年末局用电话交换机总容量 182.81 万门,减少 90.19 万门;移动电话交换机容量 1389.66 万门,增加 211.66 万门。

图 12:2008 - 2012 年年末电话用户数



全年旅游资源开发投入 106.26 亿元,比上年下降 9.9%。年末全市拥有旅行社 167 家,年内新增 15 家,停业 2 家;星级饭店 56 家,年内新增 2 家,停业 4 家;A 级以上景区 36 家,年内升级 1 家,新增 1 家,取消 1 家。全年共接待国内外游客 2554.78 万人次,比上年增长 27.3%;旅游总收入 170.52 亿元,增长 30.5%。其中,接待国际游客 8.2 万人次,增长 26.1%,旅游外汇收入 4134.35 万美元,增长 22.0%;接待国内游客 2546.58 万人次,增长 27.3%,国内旅游收入 167.92 亿元,增长 30.7%。

八、财政、税收、金融和保险

全年全部财政收入 622.57 亿元,比上年增长 12.1%。其中,公共财政预算收入 301.09 亿元,增长 17.8%,占全部财政收入的 48.4%,比上年提高 2.4 个百分点。公共财政预算支出 490.31 亿元,增长 11.0%。其中,公共安全支出增长 18.5%,教育支出增长 24.6%,科学技术支出增长 70.9%,文化体育与传媒支出增长 30.5%,节能环保支出增长 29.6%,城乡社区事务支出增长 22.2%,农林水事务支出增长 12.7%。

图 13:2008 - 2012 年全部财政收入及其增长速度

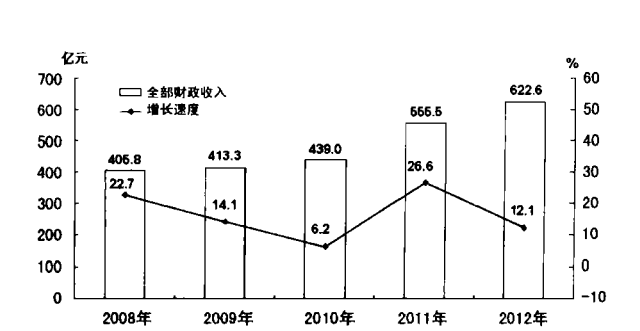
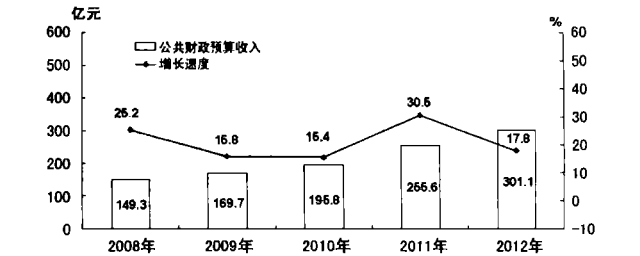


图 14:2008 - 2012 年公共财政预算收入及其增长速度

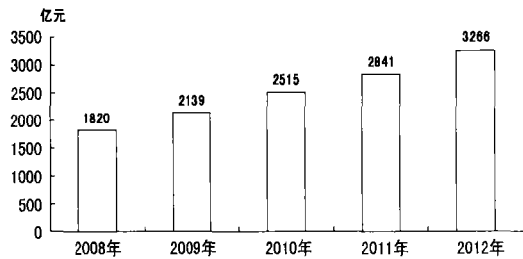


全年税收收入 573.66 亿元,比上年增长 10.1%。国税系统税收收入(按省考核口径)314.85 亿元,增长 6.3%,其中增值税 243.39 亿元,增长 9.7%;地税系统税收收入 258.82 亿元,增长 15.1%,其中营业税 92.86 亿元,增长 14.6%。

年末金融机构本外币各项贷款余额 3589.30 亿元,比年初增加 466.34 亿元。其中,人民币各项贷款余额 3527.21 亿元,比年初增加 438.72 亿元,新增贷款比上年末增加 64.59 亿元。年末全市金融机构本外币各项存款余额 5464.03 亿元,比年初增加 689.51 亿元。其中,人民币各项存款余额 5437.46 亿元,比年初增加 689.60 亿元。城乡居民人民币储蓄存款余额 3265.88 亿元,比年初增加 424.64 亿元,人均储蓄存款 44168 元(按年平均人口计算),比上年增长 14.4%。年末全市银行业金融机构 24 家,比上年末增加 3 家,其中,商业银行 19 家,比上年末增加 2 家。

年末全市上市公司 9 家,比上年末增加 1 家;全年累计股票融资 48.09 亿元。

图 15:2008 - 2012 年年末城乡居民人民币储蓄存款余额



年末保险公司市级机构 42 家。全年保费收入 127.79 亿元,比上年增长 1.0%,其中财产险保费收入 46.49 亿元,增长 11.4%;人身险保费收入 81.31 亿元,下降 4.1%。全年各类保险赔款给付支出 44.05 亿元,增长 16.7%,其中财险赔款给付 24.88 亿元,增长 30.3%;人身险业务赔款给付 19.17 亿元,增长 2.8%。

九、城镇建设和环境保护

全年城市市政基础设施建设投资 108.53 亿元,新建和翻修改造城市道路 16 条(段),新铺装道路面积 28.7 万平方米,人均城市道路面积 15.4 平方米。全市集中供热面积 8222 万平方米,集中供热普及率 82%。城市燃气普及率达到 100%。城市日供水能力达到 130 万立方米,自来水普及率保持 100%。年末主城区运营公交车辆 1800 台;运营线路 131 条,新增 1 条;万人拥有公交车辆 15 标台。年末运营载客出租车 5862 辆,新增 920 辆。

全年县(市)城市市政基础设施建设投资 74.60 亿元;村镇建设投资 62.14 亿元。

年末城市公园绿地面积 2958 公顷,人均公园绿地面积 14.99 平方米;建成区绿化覆盖面积 9450 公

顷,绿化覆盖率 40.62%,建成区绿地率 38.62%。城市污水日处理能力 79.9 万立方米,污水集中处理率达到 94.81%,出水水质均达到国家一级 B 排放标准,出水水质合格率为 100%,在全省率先建成了日处理能力达 400 吨的污泥无害化处置场。城市生活垃圾处理率保持 100%,其中市建成区生活垃圾无害化处理率达到 91.33%。全年单位生产总值能耗 1.7771 吨标准煤/万元,同比降低 7.18%,"十二五"前两年累计降低 11.03%。城市环境空气质量二级及优于二级天数达到 330 天,比上年减少 1 天。

十、科学技术和教育

全年新增高新技术企业 15 家,累计达 95 家。年末全市拥有各类研发机构 243 家,其中:市级以上重点实验室 28 家,市级以上工程技术研究中心 80 家,省级以上企业技术中心、工程实验室 68 家。拥有生产力促进中心 11 个,科技企业孵化器 7 个。全年申请专利 2955 件,专利授权量 1799 件,分别比上年增长 25.4% 和 18.2%。签订技术合同 732 项,技术合同成交额 33.39 亿元,比上年增长 54.9%。引进培养高层次人才 8 人,政府“特约院士”达到 72 名。建立特约院士工作站 18 家,博士后科研工作站 8 家,与清华大学、北京大学等国家重点高校共建研究生社会实践基地 10 家。全年共组织实施重点科技计划项目 66 项,其中国家和省级科技计划项目 32 项。全市共取得科学技术奖励 126 项,其中省级奖励 44 项,市级奖励 82 项。全市完成科技成果鉴定(验收)677 项,其中达到国际先进水平 64 项,国内领先水平 542 项,国内先进水平 68 项。有 2 项新产品被认定为国家级重点新产品。

表 10:各类教育基本情况

单位:万人

指标名称	招生数		在校生数		毕业生数	
	2012 年	比上年增长%	2012 年	比上年增长%	2012 年	比上年增长%
总计	41.95	1.0	133.33	3.5	34.77	-1.2
其中:普通高等学校	3.44	-1.7	11.19	1.7	3.12	6.7
中等职业学校	4.55	-5.0	13.40	11.3	2.88	-19.1
普通中学	11.33	1.0	33.41	-0.2	11.09	-5.1
小学	8.93	-3.6	48.19	3.4	7.20	4.3

年末全市拥有各级各类学校 2425 所,在校生 133.33 万人,教职工 9.73 万人,其中专任教师 7.77

万人。普通高等学校8所,本年新招生3.44万人,比上年下降2.0%,其中研究生招生752人,下降21.6%,在校研究生2121人,下降27.0%。中等职业学校在校生13.40万人,普通中学在校生33.41万人,小学在校生48.19万人。校舍安全工程累计投入31.4亿元,开工面积245万平方米,开工率91.8%。全市配置多媒体教室的中小学1493所,普及率100%;中小学远程教育项目学校1462所,覆盖率96%。

十一、文化、卫生和体育

年末全市拥有各类专业艺术表演团体35个,影剧院21个,文化馆、群艺馆15个,博物馆、纪念馆20个,公共图书馆13个,总藏书218万册。全市广播电视台11座,其中,县(市)区广播电视台10座。有线广播电视用户126万户,入户率54.9%。全年公开出版报纸、期刊19种。电影《唐山大地震》和大型话剧《寻找李大钊》荣获中宣部“五个一工程奖”,评剧《香妃与乾隆》参加了第四届全国少数民族文艺公演,荣获4项大奖和4项单项奖,儿童评剧《小英雄雨来》荣获第七届全国儿童剧优秀剧目展演“优秀剧目奖”。成功承办了第八届中国评剧艺术节暨第七届中国评剧票友大赛。

年末全市拥有各类卫生机构1834个,其中医院157个,乡镇卫生院179个,疾病预防控制机构17个,卫生监督所14个,妇幼保健机构15个,诊所(卫生所、医务室)1318个,社区卫生机构125个。全市卫生机构床位3.67万张,其中医院2.82万张,乡镇卫生院0.56万张。卫生技术人员3.96万人,其中执业医师和执业(助理)医师1.64万人,注册护士1.62万人。村卫生室7074个,乡村医生和卫生员12288人。

在第六届亚洲女子拳击锦标赛和世界女子拳击锦标赛暨伦敦奥运会资格赛上,迁安九江拳击俱乐部运动员获得2枚金牌。在河北省第七届青少年运动会上,唐山体育代表团获得87枚金牌,95枚银牌,80枚铜牌。全市524个社区、5114个行政村实现了全民健身工程全覆盖。全年体彩销售额达5.7亿元,连续九年全省第一。

十二、人民生活和社会保障

全年农村居民人均纯收入10698元,比上年增长13.1%,其中,工资性收入增长23.4%,经营性收入下降7.3%。人均生活消费支出8316元,增长15.5%。农村居民恩格尔系数34.4%,比上年回落2.1个百分点。每百户农村居民家庭拥有空调器38台,比上年

增加5台;热水器92台,比上年增加6台;移动电话221部,比上年增加7部。农村居民人均住房面积34.5平方米,比上年增长2.8%。全年城镇居民人均可支配收入24358元,比上年增长11.8%。其中,工资性收入增长18.2%,转移性收入下降0.2%,经营净收入增长33.8%,财产性收入增长34.7%。人均生活消费支出15605元,增长7.7%。城市居民恩格尔系数33.9%,比上年回落0.8个百分点。每百户城市居民家庭拥有家用汽车29辆,比上年增加3辆;家用电脑83台,比上年增加2台。城镇居民人均住房建筑面积25.6平方米,比上年增长1.2%。

图 16:2008 - 2012 年农村居民人均纯收入及其增长速度

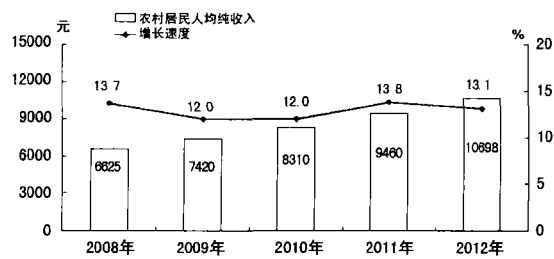
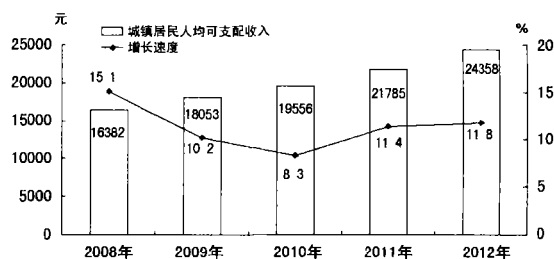


图 17:2008 - 2012 年城镇居民人均可支配收入及其增长速度



年末全市参加城镇基本养老保险人数185.81万人,比上年末增加13.99万人,其中参保职工131.97万人,参保离退休人员53.84万人。参加城镇基本医疗保险人数225.20万人,增加9.41万人,其中城镇职工参保人数148.72万人,城镇居民参保人数76.48万人。参加失业保险人数79.38万人,增加2.58万人。参加工伤保险人数101.98万人,增加10.99万人。参加生育保险人数129.12万人,增加1.54万人。城乡居民社会养老保险制度实现全覆盖,参保人数329.13万人,84.47万人按月领取养老金。参加新型农村合作医疗保险人数469.53万人,减少3.7万人,参合率98.15%,比上年回落0.21个百分点,筹资标准由每人每年230元提高到300元。

全市享受城市最低生活保障居民4.39万人,比上年减少5572人;享受农村最低生活保障农民14.06万人,减少2755人。城市低保标准由每人每月363

元提高到410元,农村低保标准由每人每年1900元提高到2300元。

年末全市拥有收养性社会福利单位136个,提供床位2.31万张,收养1.85万人,集中供养率70%,比上年下降10个百分点。

十三、人口

年末全市户籍总人口741.78万人,比上年末增加4.71万人,其中市区308.80万人,增加1.09万人。在总人口中,农业人口495.08万人,比上年末增加5.22万人;非农业人口246.70万人,比上年末减少0.51万人;男性人口376.05万人,女性人口365.73万人,男女性别比为103:100。全市人口出生率为12.52‰,比上年提高1.70个千分点;死亡率5.83‰,比上年回落1.82个千分点;人口自然增长率6.69‰,比上年提高3.52个千分点。

表 11:2012 年总人口及其构成

单位:万人		
指 标	年末数	比重%
总人口	741.78	100.0
其中:农业人口	495.08	66.7
非农业人口	246.70	33.3
其中:男性	376.05	50.7
女性	365.73	49.3

注释:

[1] 本公报2012年数据为年报统计数。

[2] 部分数据由于四舍五入,存在分项合计与总计不等的情况。

[3] 公报中全市生产总值、人均生产总值、各产业增加值

绝对量按当年价格计算,增长速度按可比价格计算。

[4] 万元生产总值能耗按2010年不变价格计算。

[5] 五大主导行业分别为:钢铁业、能源业、化工业、建材业、装备制造业。

[6] 2012年起,国家统计局执行新的国民经济行业分类标准,工业行业大类由原来的39个调整为41个,固定资产投资行业分类也按新的标准进行了调整。

[7] 房地产业投资除房地产开发投资外,还包括建设单位自建房屋以及物业管理、中介服务和其他房地产投资。

[8] 3G是指第三代蜂窝移动通信系统(3rd-generation,简称3G),3G移动电话用户是指报告期末在计费系统拥有使用信息、占用3G网络资源的在网用户。

资料来源:本公报中城镇新增就业、登记失业率、社会保障等数据来自唐山市人力资源和社会保障局;人工造林、森林覆盖率、板栗产量等数据来自唐山市林业局;灌溉面积数据来自唐山市水务局;重点项目投资、省级以上企业技术中心、工程实验室等数据来自唐山市发展与改革委员会;进出口、实际利用外资、引进省外资金等数据来自唐山市商务局;公路通车里程、公路运输总量、公路运输周转量、港口、航空等数据来自唐山市交通运输局;汽车保有量等数据来自唐山市公安局交通警察支队车辆管理所;邮政业务收入、邮政局(所)等数据来自唐山市邮政局;旅游资源开发投入、旅游总收入等数据来自唐山市旅游局;财政数据来自唐山市财政局;国税系统税收收入等数据来自唐山市国家税务局;地税系统税收收入等数据来自唐山市地方税务局;货币金融数据来自中国人民银行唐山市中心支行;金融机构、上市公司等数据来自唐山市金融证券办公室;保险数据来自唐山市保险行业协会;保障性住房、市政基础设施建设投资、供热面积、燃气普及率等数据来自唐山市住房和城乡建设局;人均城市道路面积、日供水能力、公交车辆、人均公园绿地面积、污水处理率等数据来自唐山市城市管理局;城市环境空气质量二级及优于二级天数来自唐山市环境保护局;科技数据来自唐山市科学技术局;教育数据来自唐山市教育局;表演艺术团体、图书馆、广播电视用户等数据来自唐山市文化广播电视新闻出版局;卫生、新农合数据来自唐山市卫生局;体育数据来自唐山市体育局;低保、社会福利单位等数据来自唐山市民政局;人口数据来自唐山市公安局;其他数据均来自唐山市统计局和国家统计局唐山调查队。