

唐山市 2023 年国民经济和社会发展统计公报

唐山市统计局

国家统计局唐山调查队

2024 年 3 月 29 日

2023 年是全面贯彻党的二十大精神开局之年。在市委、市政府的坚强领导下，全市各级各部门始终坚持以习近平新时代中国特色社会主义思想为指导，认真学习贯彻党的二十大和二十届二中全会精神，深入贯彻落实习近平总书记视察河北、视察唐山重要讲话精神，以“三个努力建成”“三个走在前列”领航定向，按照省委、省政府决策部署，持续深化全市“12345”总体工作布局，全力推动经济社会高质量发展。全市经济运行总体平稳，新兴动能持续发力，社会事业不断进步，高质量发展扎实推进，现代化沿海强市建设稳步向前。

一、综合

初步核算，全年地区生产总值 9133.3 亿元，比上年增长 5.9%。其中，第一产业增加值 655.2 亿元，增长 4.1%；第二产业增加值 4660.0 亿元，增长 6.3%；第三产业增加值 3818.0 亿元，增长 5.7%。三次产业增加值结构为 7.2 : 51.0 : 41.8。全市人均地区生产总值

118418 元，比上年增长 5.7%。

图1：2019-2023年地区生产总值及其增长速度

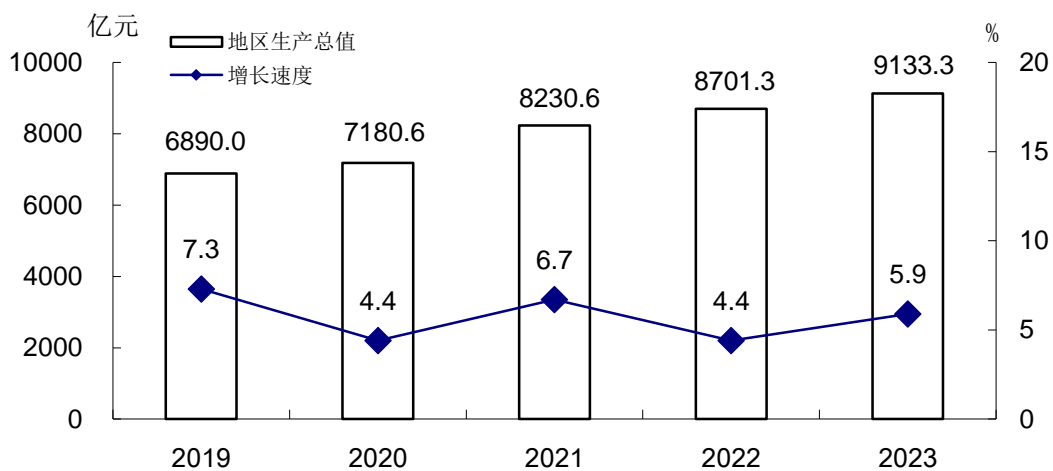
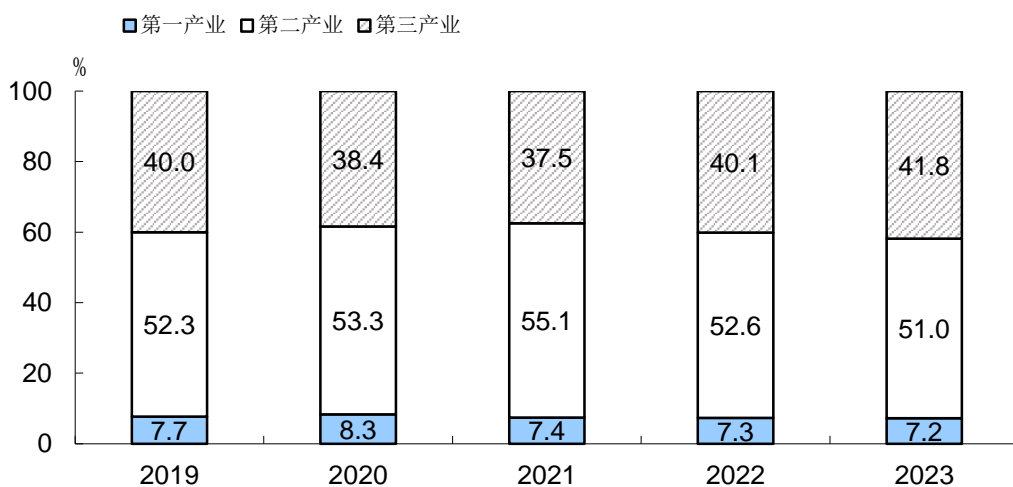


图2：2019-2023年三次产业增加值占地区生产总值比重



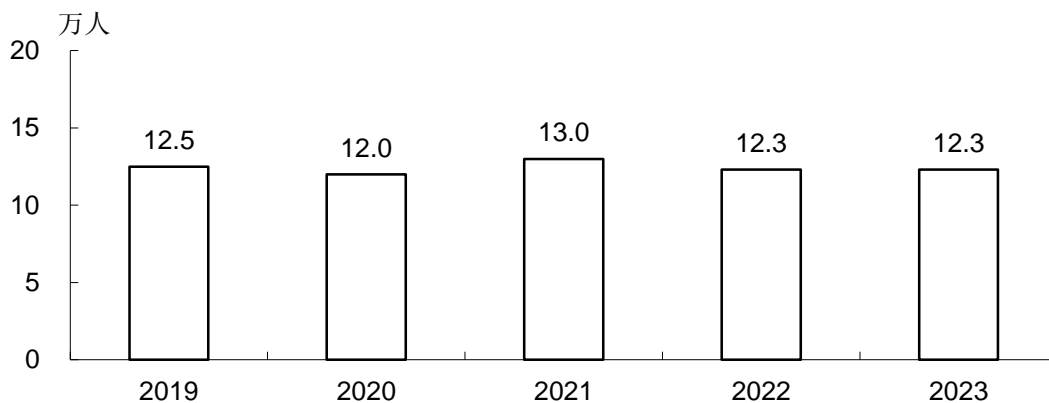
全年民营经济增加值 5686.9 亿元，比上年增长 6.0%，占地区生产总值的比重为 62.3%。

沿海经济带实现地区生产总值 3395.2 亿元，比上年增长 6.5%，占全市地区生产总值的比重为 37.2%。其中，第一产业增加值 345.3 亿元，增长 5.6%；第二产业增加值 1680.6 亿元，增长 7.3%；第三

产业增加值 1369.3 亿元，增长 5.6%。

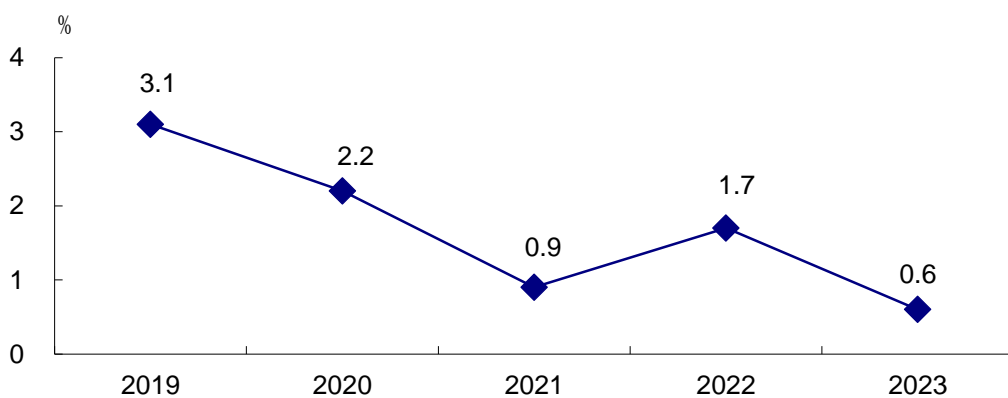
全年城镇新增就业 12.29 万人，城镇失业人员实现再就业 4.71 万人，农村劳动力向非农产业新增转移 5.82 万人。

图3：2019-2023年城镇新增就业人数



全年城市居民消费价格比上年上涨 0.6%。分类别看，食品烟酒价格上涨 1.6%，衣着价格上涨 3.3%，居住价格下降 1.3%，生活用品及服务价格上涨 1.2%，交通通信价格下降 3.9%，教育文化娱乐价格上涨 2.1%，医疗保健价格上涨 4.6%，其他用品及服务价格上涨 3.1%。

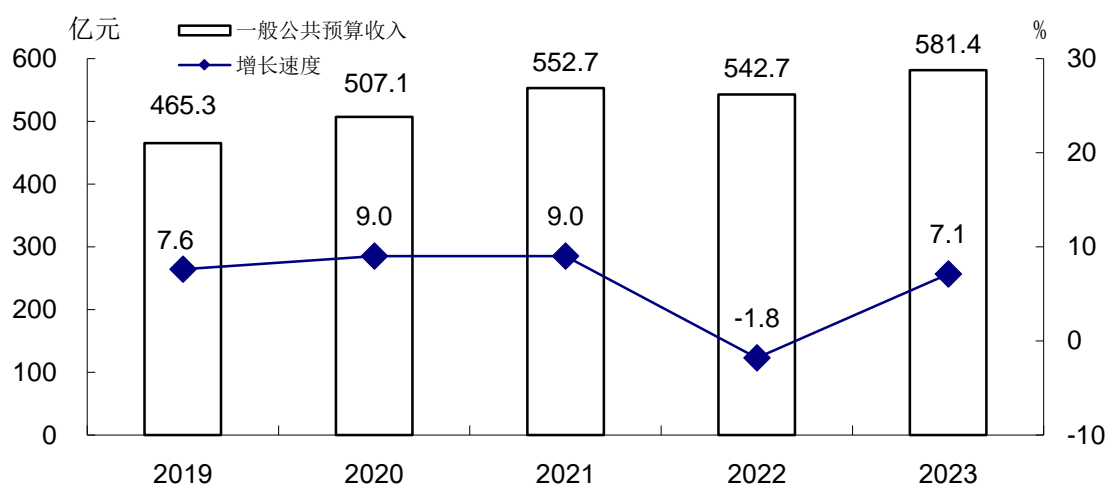
图4：2019-2023年城市居民消费价格涨跌幅度



新兴动能持续积蓄。全年规模以上工业中，高新技术产业增加值比上年增长12.6%，占规模以上工业增加值的比重为14.8%。在新工业重点产业中，精品钢铁产业增加值比上年增长10.2%，高端装备制造业增长0.8%，绿色化工产业增长2.6%，电子信息产业增长0.6%，新能源产业增长31.4%，新材料产业增长5.4%，节能环保产业增长4.2%，应急装备产业增长39.3%。全年规模以上服务业中，高技术服务业营业收入增长5.1%。全年限额以上批发零售单位通过公共网络实现的商品零售额增长29.9%。

全年全部财政收入904.1亿元，比上年增长14.0%。一般公共预算收入581.4亿元，增长7.1%，其中税收收入303.6亿元，增长17.9%。一般公共预算支出1001.5亿元，比上年增长6.9%。其中，一般公共服务支出增长9.5%，社会保障和就业支出增长10.1%，卫生健康支出增长6.7%，科学技术支出增长15.1%。

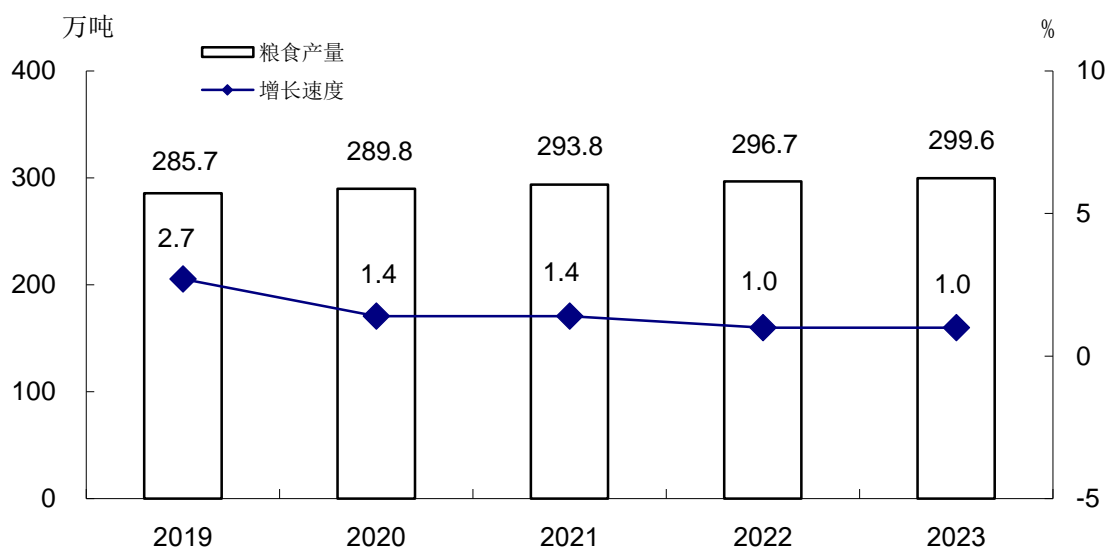
图5：2019-2023年一般公共预算收入及其增长速度



二、农业

全年粮食播种面积 49.0 万公顷，比上年下降 0.1%。粮食产量 299.6 万吨，增长 1.0%。其中，夏收粮食 72.0 万吨，秋收粮食 227.6 万吨。粮食亩产 407.5 公斤，增长 1.1%。棉花播种面积 0.8 万公顷，产量 0.9 万吨，下降 1.6%。油料播种面积 7.4 万公顷，产量 31.9 万吨，下降 0.2%。蔬菜播种面积 12.3 万公顷，产量 956.3 万吨，增长 0.5%，其中设施蔬菜（含食用菌）产量 296.8 万吨，下降 2.4%。

图6：2019-2023年粮食产量及其增长速度



全年干鲜果（含果用瓜）产量 149.2 万吨，比上年增长 0.8%，其中板栗产量 11.3 万吨，增长 4.0%。中草药材种植面积 660.7 公顷，下降 36.5%。全年造林面积（含森林抚育）2.1 万公顷，下降 29.1%。

全年猪牛羊禽肉产量 64.7 万吨，比上年增长 3.9%。其中，猪

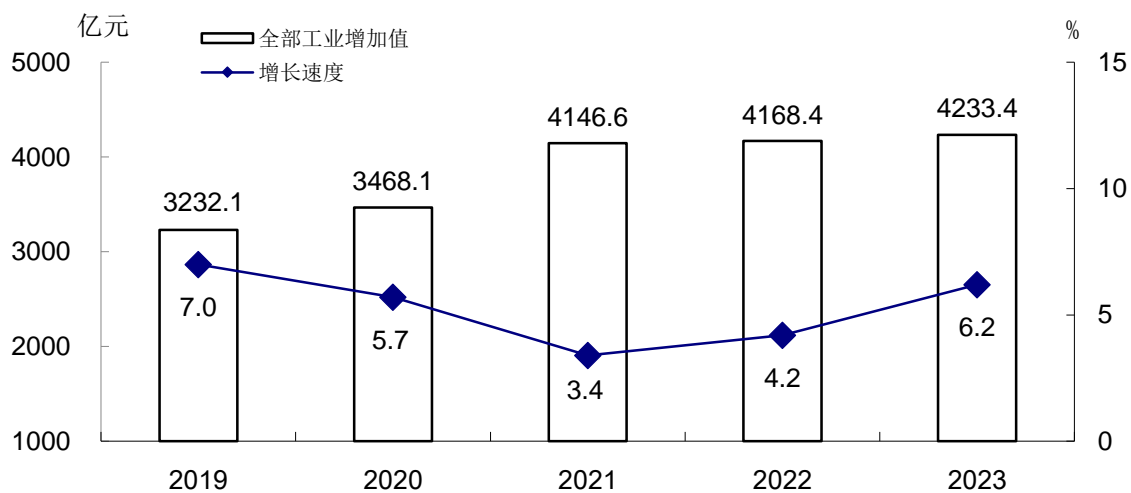
肉产量 43.0 万吨，增长 4.7%；牛肉产量 8.4 万吨，增长 2.5%；羊肉产量 1.8 万吨，增长 1.4%。禽蛋产量 27.5 万吨，增长 1.1%。牛奶产量 126.5 万吨，增长 4.3%。

全年水产品产量（不含远洋、远海捕捞）55.5 万吨，比上年增长 1.9%。在总产量中，养殖水产品产量 46.3 万吨，增长 2.4%，捕捞水产品产量 9.2 万吨，下降 0.03%；海水产品产量 36.3 万吨，增长 1.5%，淡水产品产量 19.2 万吨，增长 2.8%。

三、工业和建筑业

全年全部工业增加值 4233.4 亿元，比上年增长 6.2%，其中规模以上工业增加值增长 8.3%。

图7：2019-2023年全部工业增加值及其增长速度



年末规模以上工业企业 2326 家，其中年内新建投产企业 74 家。

表 1:2023 年主要工业产品产量及其增长速度

指标	单位	产量	比上年增长%
原煤	万吨	2085	-1.4
原油	万吨	102	-2.5
天然气	万立方米	22768	4.0
发电量	亿千瓦时	781	6.1
焦炭	万吨	2081	4.1
氢气	万立方米	8692	—
精制食用植物油	吨	234876	27.8
乳制品	万吨	103	1.3
纯碱	万吨	215	5.4
化学纤维	万吨	77	15.9
水泥	万吨	2684	19.5
耐火材料制品	万吨	140	74.9
卫生陶瓷制品	万件	1956	-4.9
生铁	万吨	11222	-2.2
粗钢	万吨	12149	-2.1
钢材	万吨	16518	7.4
电焊机	台	30930	-6.4
矿山专用设备	万吨	7	-54.3
水泥专用设备	吨	30642	-24.0
工业机器人	套	3216	-6.2
改装汽车	辆	1218	-54.5
动车组	辆	208	160.0
城市轨道交通车辆	辆	131	-51.7
锂离子电池	万只	1575	14.0
电子元件	万只	42667	-24.0

全年规模以上工业清洁能源发电量 13.7 亿千瓦时,比上年下降 3.2%。其中,风力发电量 10.7 亿千瓦时,下降 2.4%;太阳能发

电量 3.0 亿千瓦时，下降 5.9%。

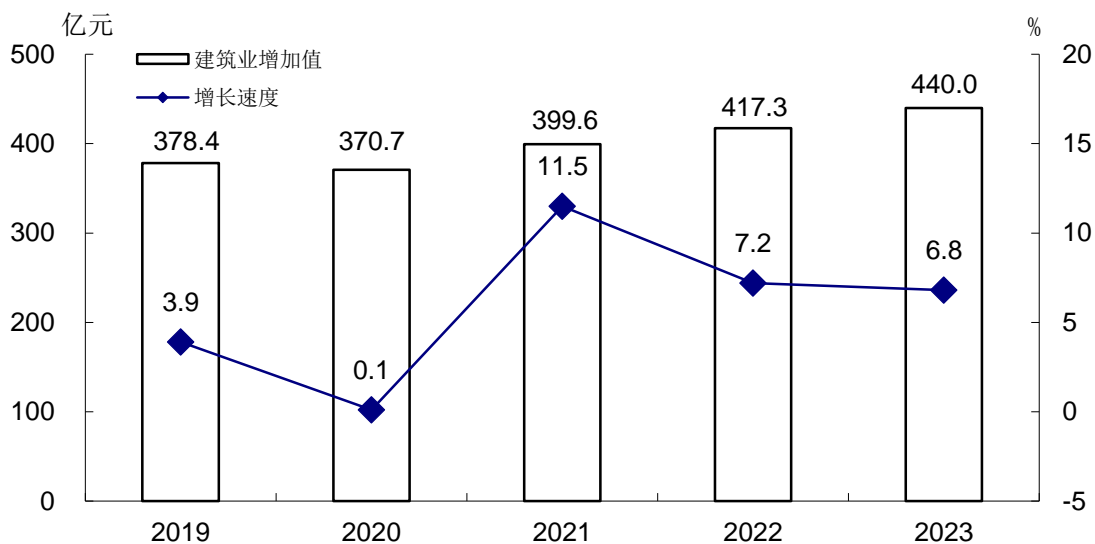
在规模以上工业中，分经济类型看，国有控股企业增加值比上年增长 7.7%，股份制企业增长 9.5%，外商及港澳台商投资企业增长 5.9%，私营企业增长 7.5%。分门类看，采矿业增加值比上年增长 5.0%，制造业增长 8.4%，电力、热力、燃气及水生产和供应业增长 10.5%。分行业看，煤炭开采和洗选业增加值比上年增长 15.0%，石油和天然气开采业下降 9.8%，黑色金属矿采选业下降 2.6%，农副食品加工业增长 3.2%，石油、煤炭及其他燃料加工业下降 3.5%，化学原料和化学制品制造业增长 6.0%，橡胶和塑料制品业增长 4.2%，非金属矿物制品业下降 5.4%，黑色金属冶炼和压延加工业增长 10.2%，金属制品业下降 2.5%，通用设备制造业增长 61.0%，专用设备制造业下降 8.0%，汽车制造业增长 10.3%，铁路、船舶、航空航天和其他运输设备制造业增长 10.0%，电气机械和器材制造业增长 0.6%，电力、热力生产和供应业增长 2.2%。

全年规模以上工业企业营业收入 14234.5 亿元，比上年增长 0.3%。规模以上工业企业实现利润 106.4 亿元，比上年增长 2.5%。其中，采矿业 64.4 亿元，下降 47.3%；制造业 24.3 亿元，扭亏为盈；电力、热力、燃气及水生产和供应业 17.7 亿元，增长 254.6%。

全年全社会建筑业增加值 440.0 亿元，比上年增长 6.8%。具有资质等级的总承包和专业承包建筑业企业房屋施工面积 4644.2 万平方米，增长 1.1%；房屋竣工面积 985.0 万平方米，增长 8.3%。具有资质等级的总承包和专业承包建筑业企业利润 16.9

亿元，增长 0.5%。

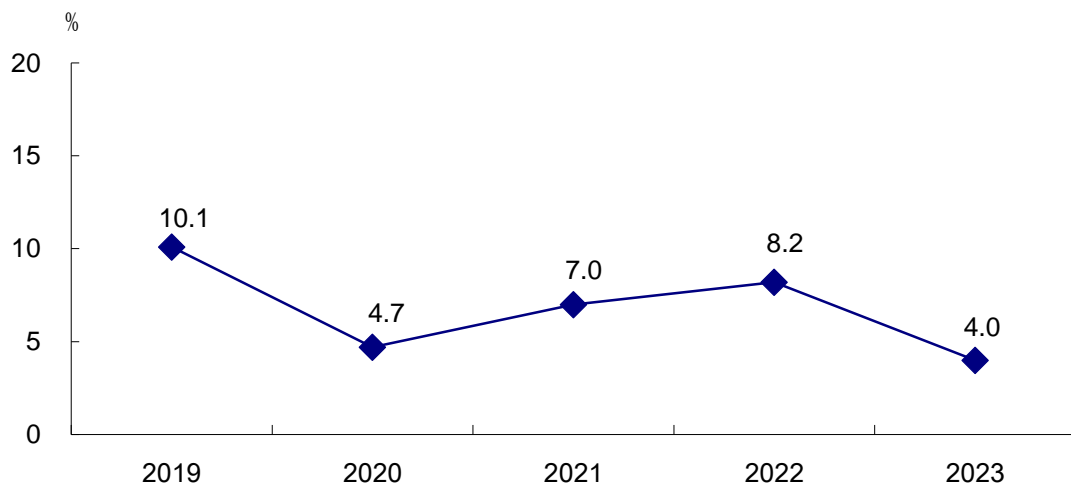
图8：2019-2023年建筑业增加值及其增长速度



四、固定资产投资

全年全社会固定资产投资比上年增长 3.7%，其中固定资产投资（不含农户）增长 4.0%。

图9：2019-2023年固定资产投资增长速度



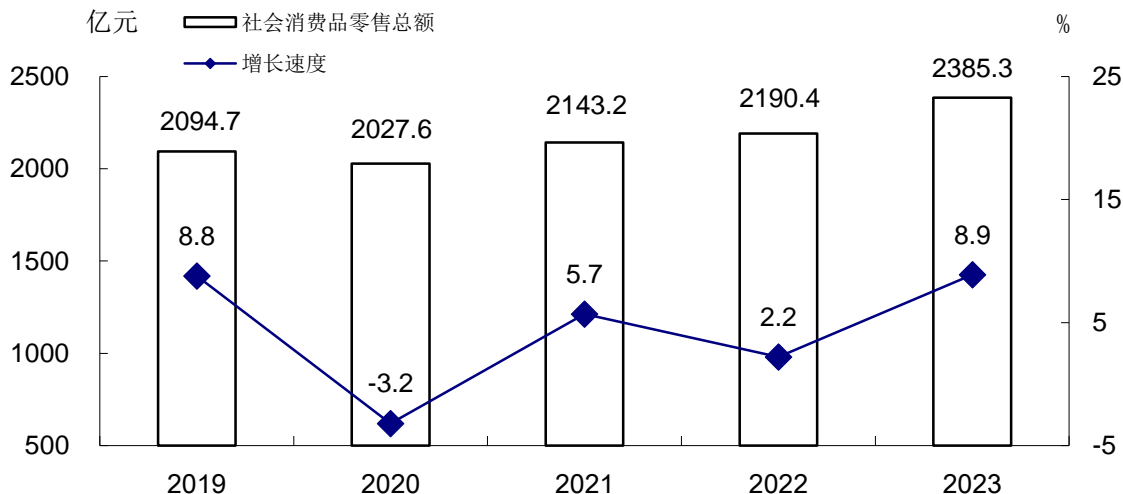
在固定资产投资中，第一产业投资比上年下降 25.6%，第二产业投资增长 0.7%，第三产业投资增长 8.0%，三次产业投资结构为 1.5 : 43.8 : 54.7。工业投资增长 0.7%，其中工业技术改造投资增长 2.0%，占工业投资的比重为 70.1%。在工业投资中，采矿业投资下降 25.7%，制造业投资下降 1.5%，电力、热力、燃气及水生产和供应业投资增长 50.7%。高新技术产业投资增长 40.5%，战略性新兴产业投资下降 1.4%，装备制造业投资增长 14.4%，基础设施投资增长 34.0%。民间投资下降 8.5%，占固定资产投资的比重为 53.0%。

全年固定资产投资施工项目 1624 个，其中本年新开工项目 796 个。在施工项目中，总投资亿元以上项目 775 个，完成投资增长 15.3%，其中本年新开工亿元以上项目 282 个，完成投资增长 8.1%。

五、国内贸易

全年社会消费品零售总额 2385.3 亿元，比上年增长 8.9%。按经营单位所在地统计，城镇消费品零售额 1955.6 亿元，增长 6.4%；乡村消费品零售额 429.7 亿元，增长 21.8%。按消费类型统计，商品零售额 2194.6 亿元，增长 8.9%；餐饮收入额 190.7 亿元，增长 9.4%。

图10：2019-2023年社会消费品零售总额及其增长速度



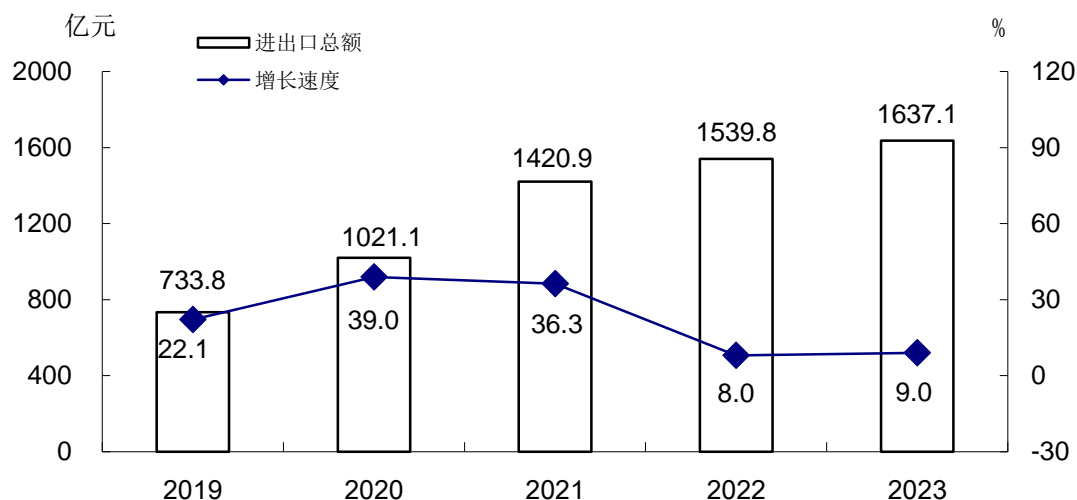
年末限额以上批发、零售、住宿、餐饮企业 1731 家，其中年内新增新开业企业 98 家。

在限额以上批发和零售单位商品零售额中，粮油食品类零售额比上年增长 10.2%，服装鞋帽针纺织品类增长 2.6%，金银珠宝类增长 25.5%，日用品类下降 2.0%，家用电器和音像器材类增长 16.9%，家具类下降 13.3%，通讯器材类下降 21.5%，中西药类增长 8.5%，石油及制品类增长 17.3%，汽车类增长 11.2%，其中新能源汽车增长 45.4%。

六、对外经济

全年进出口总额 1637.1 亿元，比上年增长 9.0%。其中，出口额 580.3 亿元，增长 0.4%；进口额 1056.8 亿元，增长 14.3%。

图11：2019-2023年进出口总额及其增长速度



全年实际使用外资 25229 万美元，比上年下降 3.8%。其中，第一产业 2362 万美元，增长 3709.7%；第二产业 17192 万美元，下降 10.8%；第三产业 5675 万美元，下降 17.7%。全年新设立外商投资企业 106 家，合同外资额 20.0 亿美元，增长 32.8%。年末实有外商投资企业 515 家，比上年末增加 4 家。

全年对外承包工程业务新签合同额 8.4 亿美元，比上年下降 22.4%；完成营业额 6.7 亿美元，增长 1.6%。对外非金融类直接投资 1.0 亿美元。

七、服务业

全年批发和零售业增加值 973.5 亿元，比上年增长 6.0%；交通运输、仓储和邮政业增加值 830.9 亿元，增长 6.0%；住宿和餐饮业增加值 76.0 亿元，增长 11.9%；金融业增加值 265.6 亿元，增长 6.9%；房地产业增加值 207.2 亿元，增长 3.6%。年末规模以

上服务业企业 880 家，其中年内新增新开业企业 11 家。全年规模以上服务业企业营业收入 1020.5 亿元，比上年增长 0.3%；利润总额 93.4 亿元，增长 21.4%。

年末公路通车里程达到 2.04 万公里，比上年末增加 177.6 公里。高速公路通车里程达到 838.7 公里。农村公路通车里程达到 1.80 万公里，全年改造农村公路 943.5 公里。

全年公路货物运输量 44769.9 万吨，比上年增长 14.2%；货物运输周转量 1478.0 亿吨公里，增长 7.4%。公路旅客运输量 799.0 万人次，增长 99.6%；旅客运输周转量 7.5 亿人公里，增长 119.7%。全市拥有客运班线 515 条，班线客车 830 辆。

唐山港年末对外开放泊位达到 80 个；新开通东南亚外贸集装箱航线，内外贸集装箱班轮航线达到 47 条；新增内陆港 5 个，总数达到 55 个。全年唐山港货物吞吐量 84217 万吨，稳居世界港口第二位，比上年增长 9.5%；完成水路货运周转量 541.2 亿吨公里，增长 11.0%。

三女河机场全年旅客吞吐量 66.9 万人次，比上年增长 93.3%；货邮吞吐量 386.9 吨，增长 28.0%；年末开通航线 22 条，通达 27 个城市。

表 2: 2023 年各种运输方式运输量

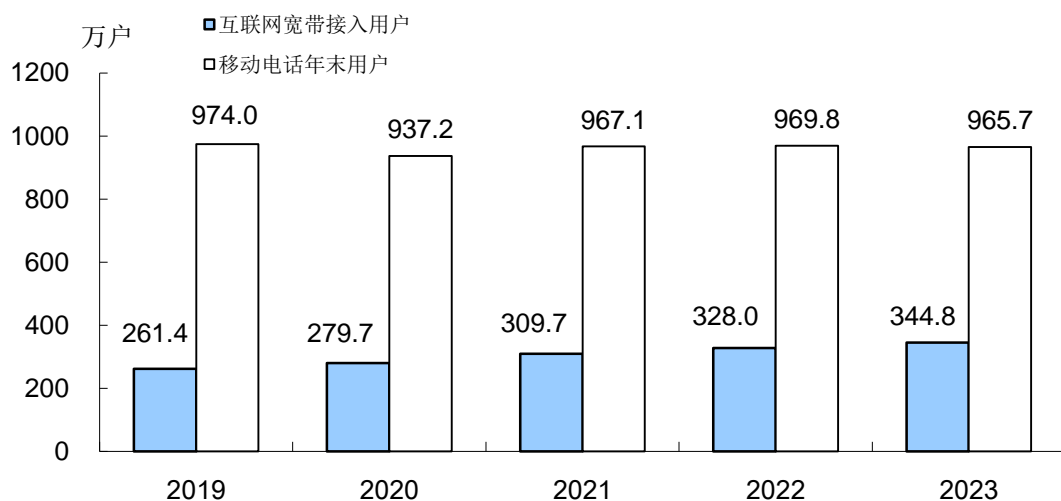
指标	单位	绝对数	比上年增长%
公路货物运输量	万吨	44769.9	14.2
公路货物运输周转量	亿吨公里	1478.0	7.4
公路旅客运输量	万人次	799.0	99.6
公路旅客运输周转量	亿人公里	7.5	119.7
港口货物吞吐量	万吨	84217	9.5
其中：曹妃甸港	万吨	53507	8.2
京唐港	万吨	30710	11.9
其中：钢铁	万吨	5376	11.4
煤炭	万吨	36049	1.5
矿石	万吨	24179	10.6
水路货运周转量	亿吨公里	541.2	11.0
民航旅客吞吐量	万人次	66.9	93.3
民航货邮吞吐量	吨	386.9	28.0

年末民用汽车保有量 252.2 万辆(包括三轮汽车和低速货车),比上年末增加 9.0 万辆,其中私人汽车保有量 231.6 万辆,增加 7.6 万辆。民用轿车保有量 149.1 万辆,增加 2.1 万辆,其中私人轿车保有量 143.2 万辆,增加 1.5 万辆。

全年邮电业务总收入 97.7 亿元,比上年增长 10.1%。其中,邮政业务收入 33.1 亿元(不包括邮政储蓄银行直接营业收入),增长 16.5%;电信业务收入 64.5 亿元,增长 6.8%。年末固定电话用户 75.4 万户,比上年末减少 7.8 万户;移动电话用户 965.7 万户,减少 4.1 万户;互联网宽带接入用户 344.8 万户,增加 16.8 万户;移动互联网用户 910.2 万户,增加 32.4 万户。年末全市许可备案的快递法人企业 16 家,其分支机构 319 家,备案快递末

端网点 2872 个。全年完成快递业务量 17946.7 万件，增长 30.0%；实现业务收入 22.7 亿元，增长 17.2%。

图12：2019–2023年互联网宽带接入用户、移动电话年末用户



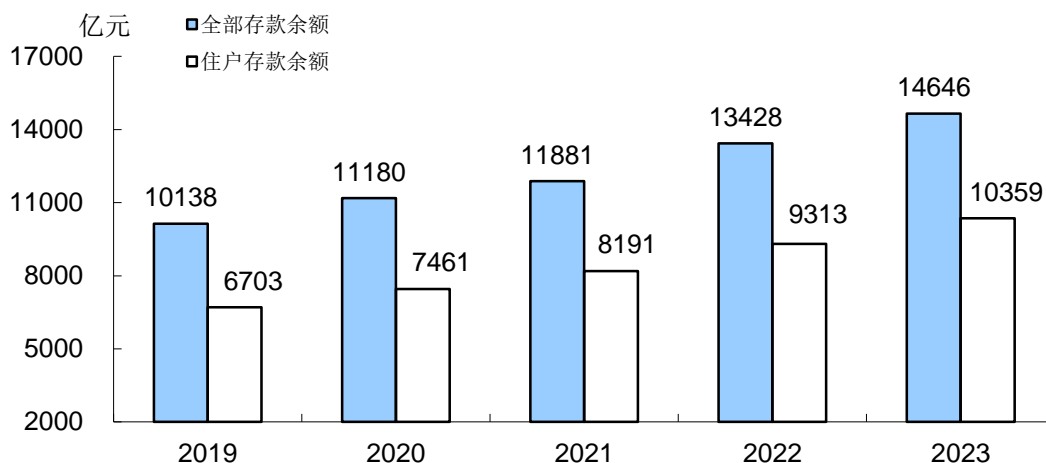
八、金融

年末全市共有“一行两会”批准的金融机构 147 家。其中，银行业金融机构 42 家，保险公司 63 家（财险公司 29 家、寿险公司 34 家），财务公司 1 家，证券公司 23 家，期货公司 18 家。地方金融组织 83 家。其中，小额贷款公司 27 家，典当行 41 家，融资租赁公司 1 家，融资担保公司 14 家。

年末金融机构人民币各项存款余额 14646.1 亿元，比年初增加 1217.7 亿元，其中住户存款余额 10358.9 亿元，比年初增加 1045.5 亿元。金融机构人民币各项贷款余额 10188.1 亿元，比年初增加 1288.8 亿元。年末金融机构人民币存贷比 69.6%，比年初

提高 3.3 个百分点。

图13：2019-2023年年末金融机构人民币存款余额



年末全市共有存量上市挂牌公司 131 家。其中，沪深北三市上市 13 家，香港联交所上市 3 家，新三板挂牌 29 家，雄安股权交易所主板挂牌 86 家。

全年保险业实现原保险保费收入 277.2 亿元，比上年增长 4.3%。其中，财产险保费收入 75.6 亿元，人身险保费收入 201.6 亿元。保险业赔款与给付支出 103.2 亿元，增长 16.0%。其中，财产险业务赔款与给付支出 53.7 亿元，人身险业务赔款与给付支出 49.5 亿元。

九、教育、科技、文化、旅游和体育

年末拥有普通高等学校 13 所，在校生 22.4 万人，其中研究生 5984 人；本年新招生 7.2 万人，其中研究生 1991 人。中等职业学校在校生 5.7 万人，比上年末下降 2.8%；普通中学在校生 40.7

万人，增长 1.7%；小学在校生 55.6 万人，增长 1.0%；幼儿园在园幼儿 18.9 万人，下降 14.9%；特殊教育学校在校生 0.1 万人，下降 0.5%。九年义务教育巩固率 98.5%，高中阶段教育毛入学率 95.6%。发放各类困难学生生活费、助学金、奖学金 2.2 亿元，惠及各类学生 10.9 万人。

表 3:2023 年各类教育基本情况

单位：万人、%

指标	毕业生数		招生数		在校生数	
	绝对数	比上年增长	绝对数	比上年增长	绝对数	比上年增长
总计	38.9	7.2	38.4	5.1	143.5	-0.7
其中：普通高等学校	5.5	2.3	7.2	7.3	22.4	6.7
中等职业学校	2.0	6.0	2.0	8.7	5.7	-2.8
普通中学	13.1	7.6	13.9	6.5	40.7	1.7
小学	9.2	8.4	9.8	18.5	55.6	1.0
幼儿园	9.1	9.0	5.4	-16.1	18.9	-14.9
特殊教育学校	0.02	10.6	0.01	-8.2	0.1	-0.5

注：中等职业学校不包含技校。

年末拥有省级以上重点实验室、技术创新中心和产业技术研究院等科技研发平台 119 家。河北省首家省实验室—河北省钢铁实验室、首批省高能级技术创新中心—河北省轨道车辆高能级技术创新中心落户唐山。

年末拥有国家级高新区 1 个，省级高新区 1 个；省级以上农业科技园区 10 个。国家级科技企业孵化器 3 家，省级 19 家；国家级众创空间 8 家，省级 17 家。年末拥有高新技术企业 1720 家，

其中本年新增 161 家。

全年专利授权 11128 项，有效发明专利 8273 件，比上年增长 21.5%；每万人口高价值发明专利拥有量 3.28 件，增长 36.1%。全年引进科技成果 162 项。

年末拥有艺术表演团体 11 个，影剧院 3 个，文化馆、群艺馆 15 个，博物馆、纪念馆 17 个，公共图书馆 15 个。全年建成“城市书房”“文化驿站”“乡村书吧”等新型公共文化空间 46 个；累计发放惠民卡 1.8 万张、惠民券 35.89 万张，组织“七进”惠民演出 2696 场；组织图书馆、文化馆（站）开展群众文化活动 1.9 万场，参与群众 1098 万人次。成功举办第十二届评剧艺术节。评剧《相期吾少年》成功入选第十四届河北省精神文明建设“五个一工程奖”，皮影《大手厮漫游远古》、唐剧《人影》入选 2023 年度河北省舞台艺术精品工程项目，评剧《打柴得宝》、《花为媒》成功入选中国戏曲“像音像”工程。

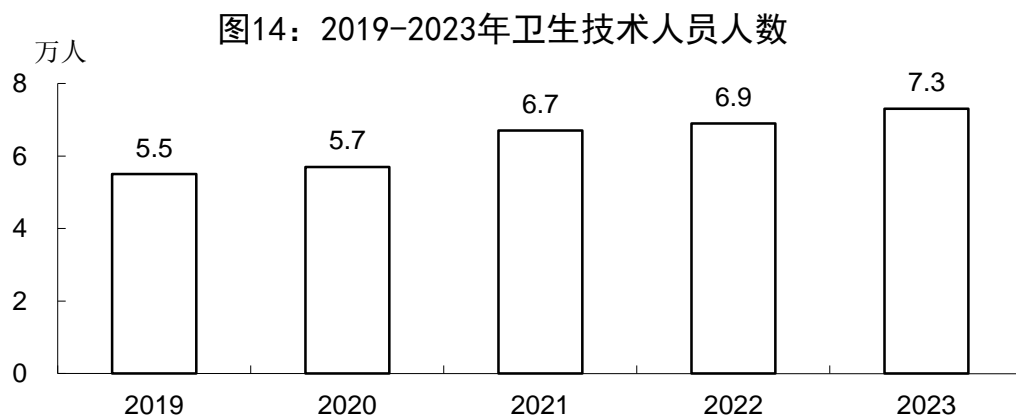
全年接待游客 9081.0 万人次，比上年增长 99.3%；旅游总收入 990.2 亿元，增长 118.7%。成功举办第七届河北省旅游产业发展大会、中国国际地理标志品牌大会、第五届全国导游大赛决赛等活动。唐山南湖·开滦景区完成国家 5A 级旅游景区创建；河头老街入选国家级旅游休闲街区；启新 1889 水泥工业旅游区获评国家工业旅游示范基地。

年末拥有体育场地 18876 个，人均体育场地面积 2.56 平方米，游泳池 84 个，公共体育健身器材 1.8 万件，健身步道 217

个、长度 1320 公里,全市经常参加体育锻炼的人数比例达 42.0%。全年获得全国冠军 8 个,省年度比赛金牌 193 枚。成功举办世界力王(中国)争霸赛、全国动力冲浪板联赛、全国公路自行车联赛、河北省首届全民健身大会、唐山国际马拉松等赛事活动。

十、卫生、社会保障和公共服务

年末全市拥有各类卫生机构 10038 个。其中,医院 275 个,乡镇卫生院 189 个,社区卫生机构 194 个,农村卫生室 5925 个。全市卫生机构拥有床位 6.2 万张。其中,医院 4.8 万张,乡镇卫生院 1.0 万张。卫生技术人员 7.3 万人。其中,执业(助理)医师 3.1 万人,注册护士 3.2 万人。全年总诊疗人次 4658.3 万人次。



年末全市城镇职工基本养老保险覆盖人数 273.3 万人,比上年末增加 7.7 万人。其中,参保职工 196.3 万人,参保离退休人员 77.1 万人。城乡居民养老保险覆盖人数 325.4 万人,减少 4.6 万人,其中农村居民参保人数 316.4 万人。城乡基本医疗保险覆

盖人数 703.1 万人。其中，城镇职工参保 190.1 万人，居民参保 513.0 万人。失业保险覆盖人数 123.5 万人，增加 0.8 万人。工伤保险覆盖人数 146.4 万人，其中参加工伤保险的农民工 54.2 万人。生育保险覆盖人数 124.4 万人。

全年发放城乡最低生活保障金 45745 万元，保障居民 71808 人。其中，农村低保对象 61668 人，累计发放农村最低生活保障金 37489 万元；城市低保对象 10140 人，累计发放城市最低生活保障金 8255 万元。城市低保平均标准由每人每月 770 元提高到每人每月 850 元，农村低保平均标准由每人每年 7008 元提高到每人每年 8160 元。

年末全市拥有养老机构 343 家，床位 37392 张，入住老人 19811 人。儿童福利机构集中养育孤儿基本生活费每人每月 1750 元，社会散居孤儿和事实无人抚养儿童基本生活费每人每月 1300 元。

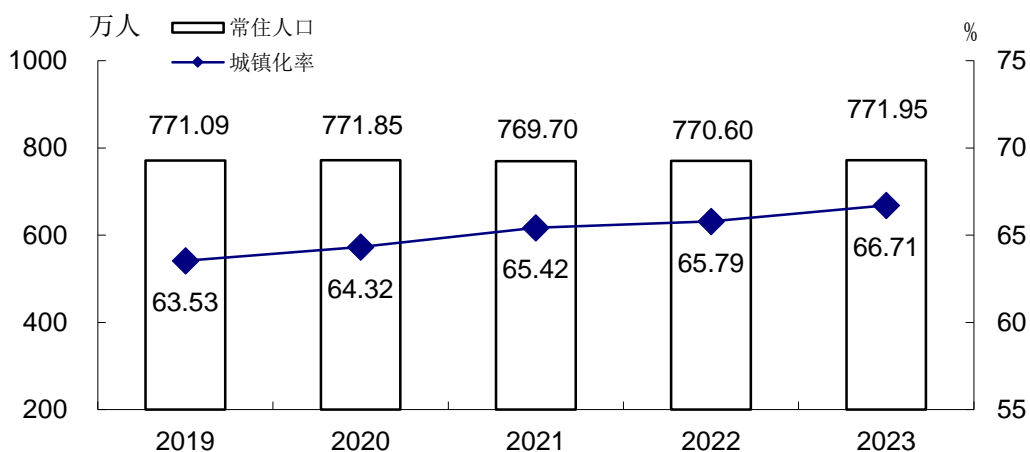
年末市区集中供热面积 7960 万平方米，比上年末增加 373 万平方米。天然气管线总里程 2331 公里，增加 50.2 公里。

年末城区公交运营车辆 2044 部。其中，新能源公交车（电动、插电）893 部，清洁能源公交车 1151 部。公交运营线路 147 条。其中，优化调整线路 32 条，新开线路 8 条。公交运营线路总长度 2720.5 公里。打造校园定制专线、观光旅游专线、敬老爱老示范线 40 条，投入 10 部纯电动仿古铛铛车，全面升级旅游观光巴士。

十一、人口和人民生活

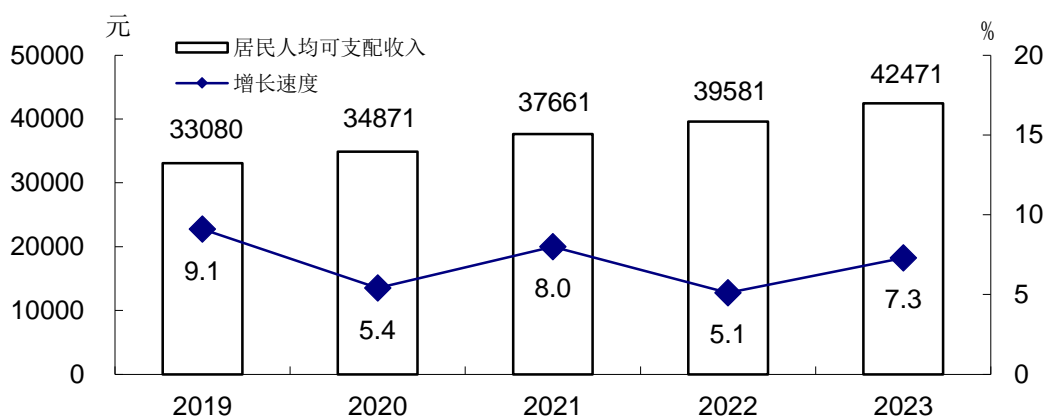
年末全市常住人口 771.95 万人，比上年末增加 1.35 万人，其中城镇人口 514.93 万人，增加 7.95 万人。常住人口城镇化率 66.71%，比上年末提高 0.92 个百分点。

图15：2019-2023年年末常住人口及城镇化率



全年居民人均可支配收入 42471 元，比上年增长 7.3%。按常住地分，城镇居民人均可支配收入 52497 元，增长 6.8%；农村居民人均可支配收入 26050 元，增长 7.4%。城乡居民人均可支配收入比值为 2.02，比上年缩小 0.01。居民人均消费支出 27571 元，比上年增长 8.7%。按常住地分，城镇居民人均消费支出 32736 元，增长 9.5%；农村居民人均消费支出 19112 元，增长 5.5%。

图16：2019-2023年居民人均可支配收入及其增长速度



十二、环境保护和应急管理

全年环境空气质量优良天数 249 天，比上年减少 26 天，其中优天 67 天，减少 16 天。重度污染及以上天数 13 天，增加 10 天。细颗粒物（PM_{2.5}）年均浓度 40 微克/立方米，增长 8.1%；可吸入颗粒物（PM₁₀）年均浓度 74 微克/立方米，增长 10.4%。全市地表水国、省考断面优良水体(达到或好于Ⅲ类水体)比例为 85.71%。

全年共发生各类生产安全事故 56 起，死亡 48 人。

注释：

[1]本公报 2023 年数据为快报统计数据。

[2]部分数据由于四舍五入，存在分项合计与总计不等的情况。

[3]公报中地区生产总值、各产业增加值绝对量按当年价格计算，增长速度按不变价格计算。

[4]按照我国地区生产总值统一核算和数据发布制度规定，地区生产总值核算包括初步核算和最终核实两个步骤。最终核实数据确定后，初步核算数据不再使用。经最终核实，2022 年，全市地区生产总值现价总量为 8701.3 亿元，按不变价格计算，比上年增长 4.4%。

[5]民营经济统计口径为除国有控股、港澳台商控股和外商控股以外的多种所有制经济，具体包括五类经济单位：民营企业（企业控股情况中除国有控股、港澳台商控股、外商控股之外的企业）；民间非营利组织（社会组织）；个体经营户和农村承包经营户；新型农业经营主体和其他民营组织。

[6]财政相关数据为总决算口径。

[7]基础设施投资是指建造或购置为社会生产和生活提供基础性、大众性服务的工程和设施的支出。基础设施投资包括电力热力燃气及水生产和供应、交通运输、邮政业，电信、广播电视和卫星传输服务业，互联网和相关服务业，水利、环境和公共设施管理业、教育、卫生等投资。

[8]民间固定资产投资是指具有集体、私营、个人性质的内资企事业单位以及由其控股（包括绝对控股和相对控股）的企业单位建造或购置固定资产的投资。

[9]公报中部分数据来源于相关部门。